

Príloha č. 13

Analýza pokroku implementácie Operačného programu Životné prostredie k 31. 12. 2010



Európska únia

Riadiaci orgán pre OP Životné prostredie

Ministerstvo životného prostredia SR

Obsah

| | |
|---|-----------|
| ÚVOD..... | 2 |
| SPÔSOB SPRACOVANIA ANALÝZY..... | 2 |
| MONITOROVANIE MERATEĽNÝCH UKAZOVATEĽOV V RÁMCI OP ŽP | 3 |
| VÝVOJ ČERPANIA ALOKÁCIE PRIDELENÉHO PRÍSPEVKU SPOLOČENSTVA..... | 3 |
| Pridelenie príspevku spoločenstva v rozdelení podľa jednotlivých prioritných tém | 5 |
| Pridelenie príspevku spoločenstva v rozdelení podľa jednotlivých prioritných osí | 7 |
| ANALÝZA POKOROKU IMPLEMENTÁCIE PODĽA PRIORITNÝCH OSÍ | 10 |
| Prioritná os č. 1 Integrovaná ochrana a racionálne využívanie vôd | 10 |
| Prioritná os č. 2 Ochrana pred povodňami | 14 |
| Prioritná os č. 3 Ochrana ovzdušia a minimalizácia nepriaznivých vplyvov zmeny klímy | 17 |
| Prioritná os č. 4 Odpadové hospodárstvo..... | 22 |
| Prioritná os č. 5 Ochrana a regenerácia prírodného prostredia a krajiny..... | 28 |
| Prioritná os č. 6 Technická pomoc..... | 33 |
| ZÁVER | 36 |

ÚVOD

Cieľom vypracovania analýzy je kvalitatívne zhodnotenie pokroku v implementácii Operačného programu Životné prostredie (ďalej len „operačný program“, resp. „OP“) v polovici programového obdobia 2007-2013.

Výsledok analýzy poukazuje na vzťah medzi stavom úrovne zazmluvnenia prideleného príspevku spoločnosti (ďalej aj „čerpanie alokácie“) v súlade s časťou C prílohy II Nariadenia ES 1828/2006 a realnosťou dosiahnutia plánovaných hodnôt merateľných ukazovateľov stanovených v operačnom programe (ďalej len „plánovaná hodnota“). Analýza je vykonaná podľa údajov z Informačného systému monitorovania fondov (ďalej len „ITMS“) k 31. 12. 2010, pričom za čerpanie alokácie sa v celom dokumente považuje úroveň zazmluvnenia zdrojov EÚ.

V analýze je na úvod zhodnotený vývoj čerpania prideleného príspevku spoločnosti (úrovne zazmluvnenia) podľa jednotlivých prioritných tém od roku 2008 do roku 2010 s cieľom zhodnotiť pokrok v implementácii OP. Ďalej sa správa venuje osobitne analýze vývoja každej prioritnej osi, príslušných prioritných tém v rámci danej prioritnej osi a príslúchajúcich merateľných ukazovateľov stanovených v operačnom programe.

SPÔSOB SPRACOVANIA ANALÝZY

Použitá metodika porovnáva podiel úrovne zazmluvnenia projektov voči celkovej alokácii jednotlivých prioritných osí a prioritných tém, ako aj podiel predpokladanej cieľovej hodnoty jednotlivých merateľných ukazovateľov projektov podľa prioritných osí voči plánovanej hodnote merateľných ukazovateľov navrhnutých v operačnom programe. Zároveň je pre každú prioritnú os vykonané zhodnotenie realnosti dosiahnutia plánovanej hodnoty merateľných ukazovateľov. Taktiež je zhodnotená realnosť vyčerpania pridelených prostriedkov spoločnosti pre jednotlivé prioritné témy a prioritné osi.

Merateľnou základňou pre jednotlivé výpočty a porovnania bol zoznam projektov, pri ktorých bola podpísaná zmluva o poskytnutí NFP (zazmluvnené projekty), a to tak pri stanovení čerpania alokácie (úroveň zazmluvnenia za zdroje EÚ), ako aj pri stanovení cieľových hodnôt ukazovateľov pre jednotlivé projekty k 31. 12. 2010 podľa údajov z ITMS. Výška alokácie jednotlivých prioritných tém a prioritných osí je uvádzaná v súlade s výškou alokácie stanovenou v Programovom manuáli OP ŽP - verzia 7.0, okrem prioritnej osi 7, nakoľko revízia OP č. 3 bola schválená EK až v priebehu roku 2011.

V prípade, ak merateľný ukazovateľ v operačnom programe vykazuje východiskovú hodnotu ako nenulovú hodnotu, je v používaných tabuľkách cieľovej hodnoty vypočítaný rozdiel medzi východiskovou a plánovanou hodnotou stanovenou v operačnom programe, t.j. plánovaná hodnota zahŕňa východiskovú hodnotu (napr. počet obyvateľov pripojených k novovybudovaným rozvodom pitnej vody). Výnimku tvoria iba merateľné ukazovatele s mernou jednotkou stanovenou v %, kde plánovaná hodnota nezahŕňa východiskovú hodnotu.

Analýza je zameraná na zhodnotenie naplnenia cieľov OP voči vyčerpanej alokácii, a teda neobsahuje zhodnotenie voči merateľným ukazovateľom typu počet projektov a počet novovytvorených pracovných

miest, nakoľko uvedené merateľné ukazovatele priamo nezabezpečujú naplnenie cieľov jednotlivých prioritných osí OP. Pre informáciu sú však predpokladané cieľové hodnoty týchto ukazovateľov zahrnuté do prílohy č. 2 Výročnej správy o vykonávaní Operačného programu Životné prostredie za rok 2010 – Plnenie ukazovateľov na úrovni OP ŽP.

MONITOROVANIE MERATEĽNÝCH UKAZOVATEĽOV V RÁMCI OP ŽP

V snahe v čo najväčšej miere zabezpečiť naplnenie cieľov OP, Riadiaci orgán (ďalej len „RO“) v pravidelných 1/4 ročných intervaloch zabezpečuje priebežné monitorovanie všetkých merateľných ukazovateľov uvedených v OP. V rámci uvedeného monitorovania je zabezpečená agregácia merateľných ukazovateľov na úrovni jednotlivých projektov v rozdelení podľa jednotlivých prioritných osí až na úroveň merateľných ukazovateľov sledovaných na úrovni OP, vrátane napĺňania ukazovateľov horizontálnych priorít. Monitorovanie zahŕňa sledovanie nielen dosiahnutých meraných hodnôt jednotlivých merateľných ukazovateľov, ale aj východiskových a cieľových hodnôt jednotlivých ukazovateľov na úrovni projektov, ako aj plánovaných hodnôt na úrovni celého OP.

Zavedený systém monitorovania napomáha RO sledovať pokrok fyzickej implementácie jednotlivých projektov v porovnaní s dosiahnutou úrovňou čerpania alokácie a je aj jedným z nástrojov rozhodovania pri vyhlasovaní jednotlivých výziev v nadväznosti na úroveň dosiahnutých plánovaných hodnôt merateľných ukazovateľov stanovených v OP.

VÝVOJ ČERPANIA ALOKÁCIE PRIDELENÉHO PRÍSPEVKU SPOLOČENSTVA

Predmetom uvedenej časti analýzy je porovnanie stavu čerpania alokovaných finančných prostriedkov (úroveň zazmluvnenia za zdroje EÚ) v jednotlivých rokoch podľa jednotlivých prioritných tém.

Suma prideleného príspevku spoločenstva za jednotlivé roky bola použitá z vypracovaných a schválených výročných správ OP ŽP za roky 2008, 2009 a zo spracovanej výročnej správy za rok 2010, konkrétne príloha č. 8 - Súhrnné členenie prideleného príspevku Spoločenstva podľa kategórie. Nakoľko v roku 2007 nedošlo k žiadnemu čerpaniu alokácie, nie sú údaje zaradené do výpočtov.

V roku 2010 pristúpil RO pri vypracovaní výročnej správy k plnému využitiu monitorovacieho systému - ITMS a prípadné finančné rozdiely vo výročných správach za roky 2008 a 2009 sú spôsobené ručným spracovaním dát v predchádzajúcich rokoch.

Ďalším faktorom ovplyvňujúcim presnosť dát v predchádzajúcich rokoch bola skutočnosť, že medzi schválené projekty sa zaradovali všetky projekty odporúčané výberovou komisiou na schválenie. Keďže odporúčaním výberovej komisie nie je proces schvaľovania žiadosti o NFP ešte ukončený a nie všetky projekty splnia podmienky stanovené výberovou komisiou, prípadne nepristúpia k podpisu zmluvy o NFP (napr. v dôsledku problémov so zabezpečením spolufinancovania prostredníctvom úverových zmlúv), bola v zmysle Metodického pokynu CKO č. 9 aktualizácia č. 2 z 2. 9. 2010 k obsahu výročnej a záverečnej

správy o vykonávaní operačného programu spresnená metodika zaradovania projektov do čerpania alokácie tak, že za schválený projekt sa považuje projekt, pri ktorom došlo k podpisu zmluvy o NFP. Spresnená metodika má napríklad vplyv na úroveň zazmluvnenia prioritnej osi 4 – HT44, kde došlo k zníženiu úrovne zazmluvnenia z dôvodu, že zo strany prijímateľov nedošlo k podpisu zmlúv o NFP.

Ďalším rozdielom spresnenej metodiky je rozdelenie príspevku spoločenstva pri projektoch, ktoré sú financované z viacerých prioritných tém. Spresnená metodika má vplyv najmä na rozdelenie príspevku na prioritné témy HT45 a HT46 v rámci prioritnej osi 1, a HT51 a HT54 v rámci prioritnej osi 5, kde došlo k spresneniu výpočtov v porovnaní s predchádzajúcimi rokmi. Taktiež rozdiel v úrovni zazmluvnenia za HT86 v rámci prioritnej osi 6 je spôsobený tým, že k 31. 12. 2010 boli projekty technickej pomoci v dôsledku delimitácie Ministerstva životného prostredia Slovenskej republiky (ďalej len „MŽP SR“) v ITMS mimoriadne ukončené a k momentu vypracovania výročnej správy neboli v ITMS vytvorené nástupnícke projekty.

Základné zmeny v používanej metodike pri vypracovaní výročnej správy

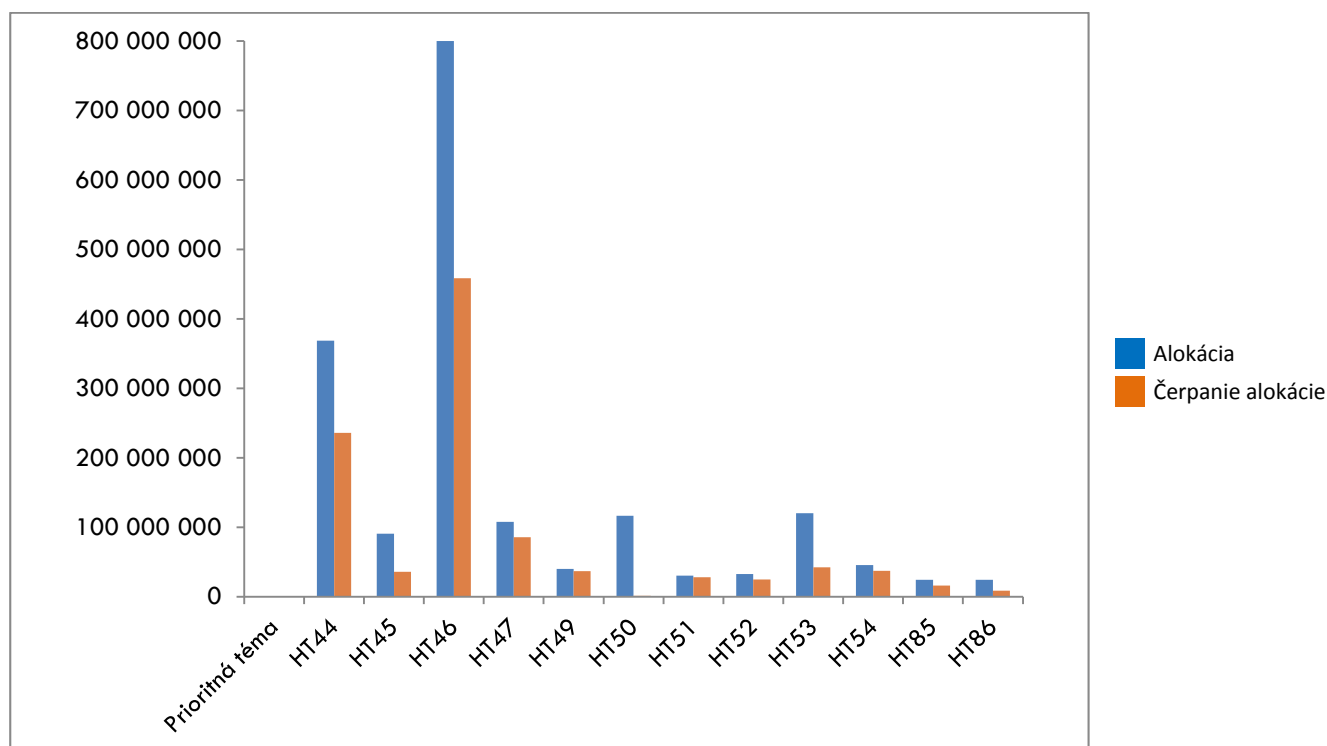
| Problematika | Výročné správy 2008-2009 | Výročná správa 2010 |
|---|--|---|
| Zoznam projektov | Projekty navrhnuté výberovou komisiou na schválenie | Projekty, pri ktorých došlo k podpisu zmluvy o NFP |
| Rozdelenie príspevku spoločenstva v prípade projektov zasahujúcich do viacerých prioritných tém | Rozdelenie príspevku do operačného cieľa s vyššou alokáciou, príp. pomerom 50:50 | Rozdelenie príspevku realizované skutočným pomerom stanoveným v žiadosti o NFP prijímateľom |
| Lokalizácia | Podľa lokalizácie prijímateľa | Podľa lokalizácie aktivít projektu sú projekty zasahujúce do viacerých NUTS 3 priradené do zodpovedajúcej NUTS 2, projekty s pôsobením na území celej SR do územia NUTS 1 |

Pridelenie príspevku spoločnosti v rozdelení podľa jednotlivých prioritných tém

| Prioritná téma | Alokácia | 2 008 | | 2 009 | | 2010 | |
|----------------|----------------------|--------------------|---------------------|--------------------|---------------------|----------------------|---------------------|
| | | Čerpanie alokácie | % čerpania alokácie | Čerpanie alokácie | % čerpania alokácie | Čerpanie alokácie | % čerpania alokácie |
| HT44 | 368 600 000 | 98 695 180 | 26,78% | 238 728 728 | 64,77% | 235 846 573 | 63,98% |
| HT45 | 90 643 065 | 0 | 0,00% | 20 583 058 | 22,71% | 35 577 744 | 39,25% |
| HT46 | 800 000 000 | 0 | 0,00% | 239 129 316 | 29,89% | 458 327 307 | 57,29% |
| HT47 | 107 800 000 | 18 239 756 | 16,92% | 18 239 756 | 16,92% | 85 806 081 | 79,60% |
| HT49 | 39 800 000 | 0 | 0,00% | 20 167 721 | 50,67% | 36 895 784 | 92,70% |
| HT50 | 116 400 000 | 1 153 952 | 0,99% | 1 153 952 | 0,99% | 1 153 952 | 0,99% |
| HT51 | 30 454 161 | 3 361 050 | 11,04% | 32 520 698 | 106,79% | 27 973 310 | 91,85% |
| HT52 | 32 400 000 | 8 044 413 | 24,83% | 21 280 136 | 65,68% | 24 804 272 | 76,56% |
| HT53 | 120 000 000 | 12 995 320 | 10,83% | 42 256 168 | 35,21% | 42 256 168 | 35,21% |
| HT54 | 45 302 774 | 22 553 063 | 49,78% | 32 794 145 | 72,39% | 37 341 533 | 82,43% |
| HT85 | 24 300 000 | 14 460 242 | 59,51% | 16 060 404 | 66,09% | 16 146 493 | 66,45% |
| HT86 | 24 300 000 | 6 771 559 | 27,87% | 12 849 059 | 52,88% | 8 586 799 | 35,34% |
| SPOLU | 1 800 000 000 | 186 274 535 | 10,35% | 695 763 141 | 38,65% | 1 010 716 016 | 56,15% |

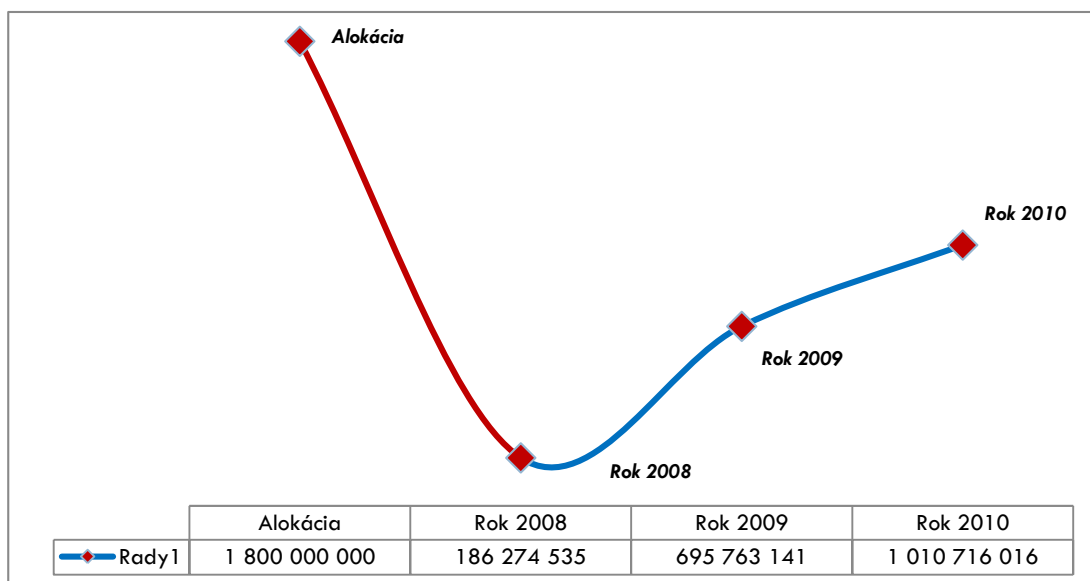
Stav za roky 2008-2009 – Výročné správy RO
Stav k 31. 12. 2010 podľa ITMS

Porovnanie čerpania alokácie (úrovne zazmluvnenia za zdroje EÚ) voči pridelenému príspevku spoločnosti (celkovej alokácii) za jednotlivé prioritné témy k 31. 12. 2010



Stav k 31. 12. 2010 podľa ITMS

Vývoj čerpania alokácie (úrovne zazmluvnenia za zdroje EÚ) podľa jednotlivých rokov k 31. 12. 2010



Stav za roky 2008-2009 – Výročné správy RO
 Stav k 31. 12. 2010 podľa ITMS

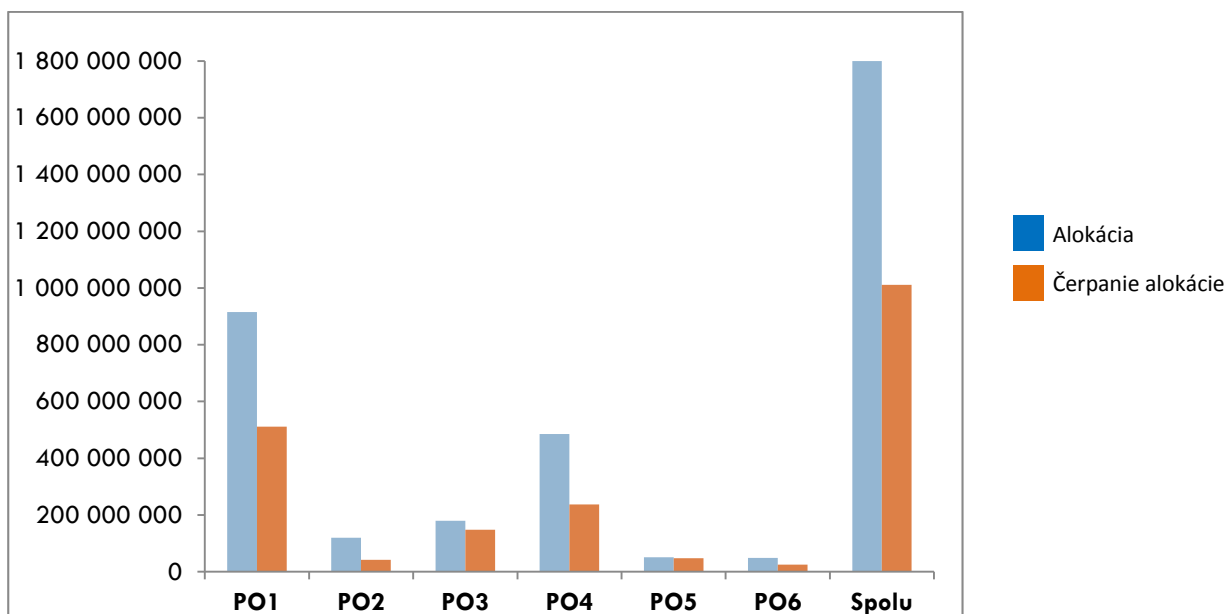
Na základe uvedených grafov možno ohľadom vývoja čerpania alokácie konštatovať, že čerpanie alokácie (úroveň zazmluvnenia) voči pridelenému príspevku spoločenstva (celkovej alokácii) má rastúci trend a pri jeho súčasnej úrovni 56,15% (berúc do úvahy rezervovanú alokáciu pre veľké projekty) možno predpokladať jeho zvyšovanie, ako aj dosiahnutie 100% úrovne zazmluvnenia v najbližších rokoch.

Pridelenie príspevku spoločenstva v rozdelení podľa jednotlivých prioritných osí

| Prioritná téma | Alokácia | 2 008 | | 2 009 | | 2010 | |
|---|----------------------|--------------------|---------------------|--------------------|---------------------|----------------------|---------------------|
| | | Čerpanie alokácie | % čerpania alokácie | Čerpanie alokácie | % čerpania alokácie | Čerpanie alokácie | % čerpania alokácie |
| Prioritná os č. 1 - Integrovaná ochrana a racionálne využívanie vôd | | | | | | | |
| HT45 | 90 643 065 | 0 | 0,00% | 20 583 058 | 22,71% | 35 577 744 | 39,25% |
| HT46 | 800 000 000 | 0 | 0,00% | 239 129 316 | 29,89% | 458 327 307 | 57,29% |
| HT54 | 25 000 000 | 17 958 596 | 71,83% | 17 746 388 | 70,99% | 17 746 388 | 70,99% |
| Spolu | 915 643 065 | 17 958 596 | 1,96% | 277 458 763 | 30,30% | 511 651 439 | 55,88% |
| Prioritná os č. 2 - Ochrana pred povodňami | | | | | | | |
| HT53 | 120 000 000 | 12 995 320 | 10,83% | 42 256 168 | 35,21% | 42 256 168 | 35,21% |
| Spolu | 120 000 000 | 12 995 320 | 10,83% | 42 256 168 | 35,21% | 42 256 168 | 35,21% |
| Prioritná os č. 3 - Ochrana ovzdušia a minimalizácia nepriaznivých vplyvov zmeny klímy | | | | | | | |
| HT47 | 107 800 000 | 18 239 756 | 16,92% | 18 239 756 | 16,92% | 85 806 081 | 79,60% |
| HT49 | 39 800 000 | 0 | 0,00% | 20 167 721 | 50,67% | 36 895 784 | 92,70% |
| HT52 | 32 400 000 | 8 044 413 | 24,83% | 21 280 136 | 65,68% | 24 804 272 | 76,56% |
| Spolu | 180 000 000 | 26 284 168 | 14,60% | 59 687 613 | 33,16% | 147 506 137 | 81,95% |
| Prioritná os č. 4 - Odpadové hospodárstvo | | | | | | | |
| HT44 | 368 600 000 | 98 695 180 | 26,78% | 238 728 728 | 64,77% | 235 846 573 | 63,98% |
| HT50 | 116 400 000 | 1 153 952 | 0,99% | 1 153 952 | 0,99% | 1 153 952 | 0,99% |
| Spolu | 485 000 000 | 99 849 132 | 20,59% | 239 882 679 | 49,46% | 237 000 525 | 48,87% |
| Prioritná os č. 5 - Ochrana a regenerácia prírodného prostredia a krajiny | | | | | | | |
| HT51 | 30 454 161 | 3 034 242 | 9,96% | 32 520 698 | 106,79% | 27 973 310 | 91,85% |
| HT54 | 20 302 774 | 4 921 276 | 24,24% | 15 047 757 | 74,12% | 19 595 145 | 96,51% |
| Spolu | 50 756 935 | 7 955 518 | 15,67% | 47 568 455 | 93,72% | 47 568 455 | 93,72% |
| Prioritná os č. 6 - Technická pomoc | | | | | | | |
| HT85 | 24 300 000 | 14 460 242 | 59,51% | 16 060 404 | 66,09% | 16 146 493 | 66,45% |
| HT86 | 24 300 000 | 6 771 559 | 27,87% | 12 849 059 | 52,88% | 8 586 799 | 35,34% |
| Spolu | 48 600 000 | 21 231 801 | 43,69% | 28 909 464 | 59,48% | 24 733 292 | 50,89% |
| SPOLU | 1 800 000 000 | 186 274 535 | 10,35% | 695 763 142 | 38,65% | 1 010 716 016 | 56,15% |

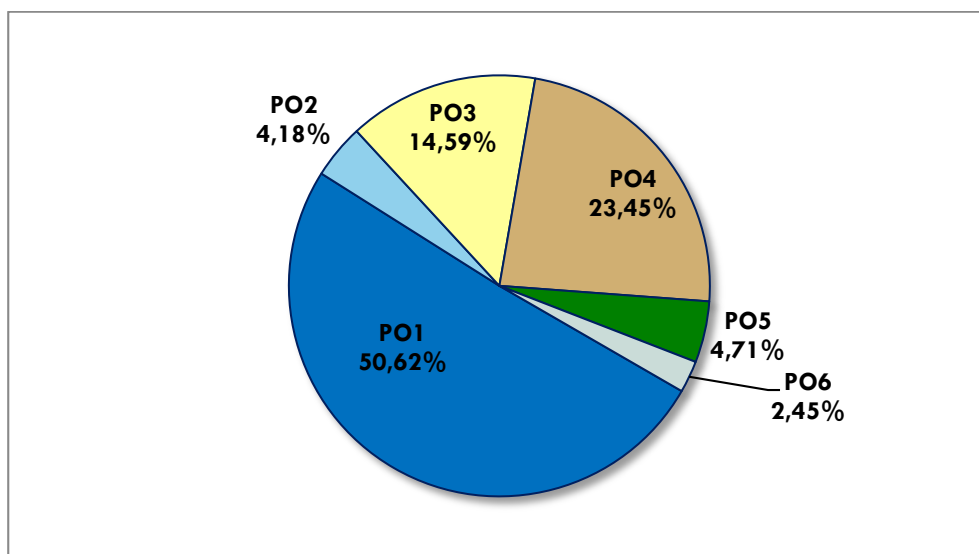
Stav za roky 2008-2009 – Výročná správa RO
Stav k 31. 12. 2010 podľa ITMS

Porovnanie čerpania alokácie voči pridelenému príspevku spoločstva (celkovej alokácii) za jednotlivé prioritné osi k 31. 12. 2010



Stav k 31. 12. 2010 podľa ITMS

Podiel čerpania alokácie prioritných osí na celkovom čerpaní alokácie k 31. 12. 2010



Stav k 31. 12. 2010 podľa ITMS

Uvedený graf vyjadruje podiel jednotlivých prioritných osí na celkovej úrovni zazmluvnenia (čerpania alokácie) kumulatívne k 31. 12. 2010.

Na základe uvedených prehľadov je zrejmé, že celkové čerpanie alokácie v roku 2010 je na úrovni 56,15%, čo je oproti roku 2009 vzrast o 17,5%.

Za rovnomerný vývoj možno považovať podiel čerpania alokácie na celkovom čerpaní alokácie pri prioritnej osi 3 a prioritnej osi 5, pri ktorých úroveň čerpania alokácie dosahuje 81,95% a 93,72%.

Prioritné osi 1 a 4 predstavujú osi s najvyššou alokáciou v rámci OP ŽP a ich úroveň čerpania dosahuje 55,88% a 48,87%. Úroveň čerpania však ovplyvňuje fakt, že doteraz nebol chválený žiaden veľký projekt v rámci prioritnej osi 1 a v rámci prioritnej osi 4 nedošlo k čerpaniu alokácie operačného cieľa 4.4 v dôsledku zdĺhavého legislatívneho procesu v oblasti environmentálnych záťaží.

Najnižšiu mieru čerpania alokácie vykazuje prioritná os 2, čo je však spôsobené tým, že k 31. 12. 2010 boli dve výzvy v procese vyhodnocovania žiadostí o NFP, a teda nedošlo k čerpaniu alokácie k sledovanému obdobiu.

V rámci prioritnej osi 6 došlo v roku 2010 v porovnaní s rokom 2009 k poklesu úrovne čerpania alokácie z dôvodu dvoch delimitácií MŽP SR, kedy došlo k mimoriadnemu ukončeniu projektov technickej v ITMS. Nakoľko k dátumu vypracovania výročnej správy za rok 2010 neboli všetky projekty v ITMS vytvorené ako následnícke projekty, došlo k dočasnému zníženiu čerpania alokácie za prioritnú tému HT86.

ANALÝZA POKOROKU IMPLEMENTÁCIE PODĽA PRIORITNÝCH OSÍ

Prioritná os č. 1 Integrovaná ochrana a racionálne využívanie vôd

Prioritná os č. 1 je financovaná z Kohézneho fondu a svojou alokáciou tvorí takmer 50,87% celkovej alokácie na operačný program. Úroveň čerpania danej prioritnej osi voči alokácii na danú prioritnú os je 55,88 %. Podiel uvedenej prioritnej osi na celkovom čerpaní alokácie za rok 2010 je 50,62%.

Celkové alokácie na jednotlivé prioritné témy zahŕňajú sumy po vzájomnej úprave informatívneho rozdelenia príspevku z fondov do kategórií pomoci v rámci prioritných tém 45 a 46, ktorou došlo k zníženiu indikatívnej alokácie na prioritnú tému 45 o sumu 108 289 624 EUR a jej presunu do prioritnej témy 46. Potreba uvedenej úpravy vyplynula z aktuálneho stavu implementácie a prípravy projektov v rámci prioritnej osi 1. Navýšené prostriedky budú smerované na realizáciu aktivít v oblasti čistenia a odvádzania odpadových vôd vyplývajúcich zo záväzkov SR voči EÚ, zakotvených v Zmluve o prístupí k EÚ, najmä na podporu veľkých projektov, ktoré primárne riešia problematiku odvádzania a spracovania odpadovej vody.

| Prioritná téma | Op. Cieľ | Celková alokácia | Suma zazmluvnených projektov (EÚ zdroje) | Podiel zazmluvnených projektov na celkovej alokácii |
|--|----------|----------------------|--|---|
| HT 45 -Hospodárenie s vodou a jej distribúcia (pitná voda) | 1.1. | 90 643 065 € | 35 577 744,28 € | 39,25% |
| HT 46 Spracovanie vody (odpadová voda) | 1.2. | 800 000 000 € | 458 327 306,63 € | 57,29% |
| HT 54 Iné opatrenia na zachovanie ŽP a predchádzanie rizikám | 1.3. | 25 000 000 € | 17 746 387,70 € | 70,99% |
| SPOLU | | 915 643 065 € | 511 651 438,61 € | 55,88% |

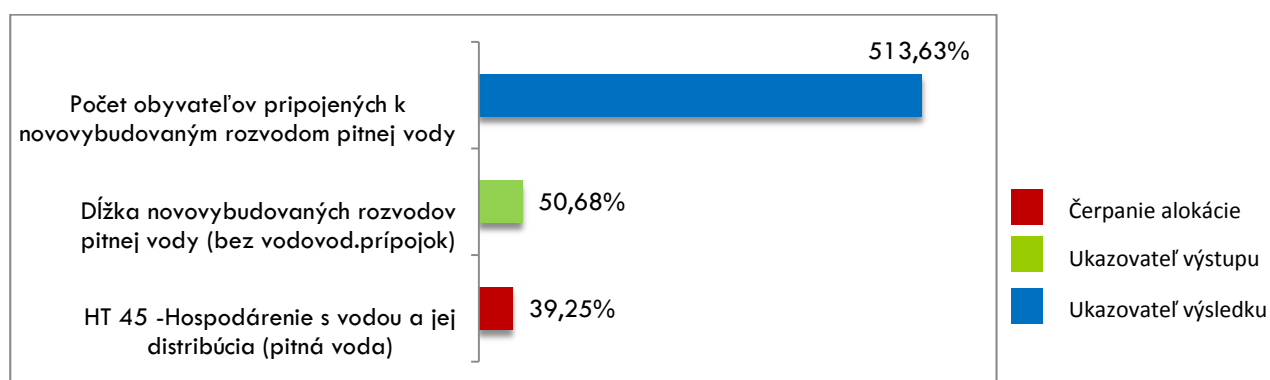
Daná prioritná os je zameraná na zabezpečenie plnenia nasledovných cieľov:

- Operačný cieľ 1.1 Zásobovanie obyvateľstva pitnou vodou z verejných vodovodov
- Operačný cieľ 1.2 Odvádzanie a čistenie komunálnych odpadových vôd v zmysle záväzkov SR voči EÚ
- Operačný cieľ 1.3 Zabezpečenie primeraného sledovania a hodnotenia povrchových vôd a podzemných vôd

Naplnenie hodnôt ukazovateľov stanovených v operačnom programe

Operačný cieľ 1.1 - Prioritná téma 45

| Prioritná téma | Op. Cieľ | Celková alokácia | Suma zazmluvnených projektov (EÚ zdroje) | Podiel zazmluvnených projektov na celkovej alokácii |
|---|-------------|--|---|---|
| HT 45 -Hospodárenie s vodou a jej distribúcia (pitná voda) | 1.1 | 90 643 065 € | 35 577 744,28 € | 39,25% |
| Ukazovatele | MJ | Plánovaná hodnota ukazovateľa podľa OP | Predpokladaná cieľová hodnota ukazovateľa zazmluvnených projektov | Podiel hodnoty ukazovateľa u zazmluvnených projektoch |
| Dĺžka novovybudovaných rozvodov pitnej vody (bez vodovod. prípojok) | km | 320 | 162 | 50,68% |
| Počet obyvateľov pripojených k novovybudovaným rozvodom pitnej vody | počet obyv. | 9 500 | 48 795 | 513,63% |



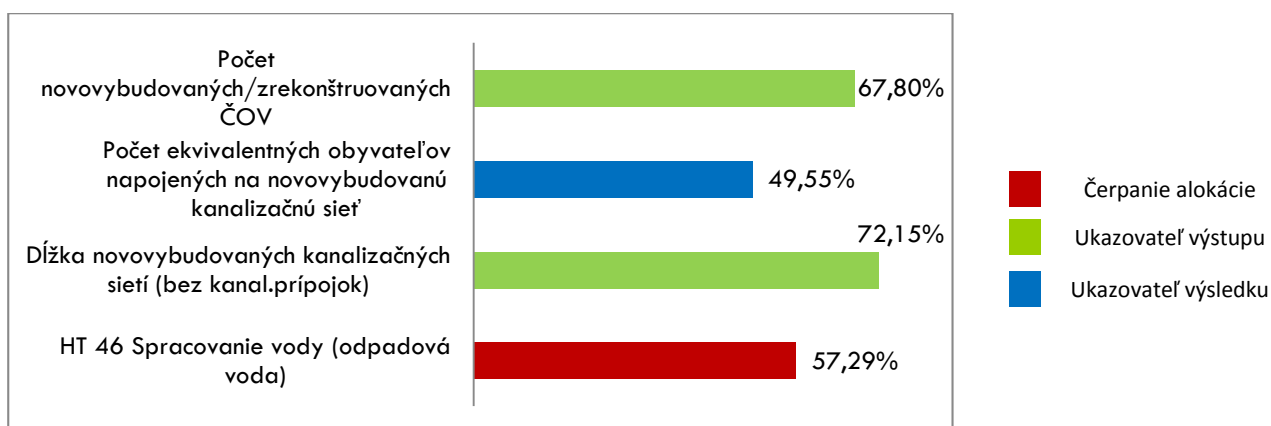
Na základe uvedenej tabuľky a grafu je zrejmé, že v rámci HT45 pri úrovni čerpania alokácie 39,25% dosahujú hodnoty merateľných ukazovateľov stanovené v operačnom programe úroveň 50,68% pri ukazovateli „Dĺžka novovybudovaných rozvodov pitnej vody“ a v rámci hlavného ukazovateľa (core ukazovateľa) „Počet obyvateľov pripojených k novovybudovaným rozvodom pitnej vody“ je plánovaná hodnota stanovená v OP splnená.

Úroveň čerpania alokácie ovplyvňuje taktiež fakt, že k 31. 12. 2010 neboli vyhodnotené projekty z dvoch výziev, a to PO1-10-1 a PO1-10-2, a doteraz nebol schválený žiaden veľký projekt v rámci prioritnej témy 45. Z uvedeného dôvodu do tabuľky a grafu neboli zahrnuté predpokladané hodnoty ukazovateľov veľkých projektov.

Vyčlenená alokácia na uvedené výzvy, ako aj na plánované veľké projekty, ktoré riešia taktiež zásobovanie pitnou vodou, predpokladá 100% mieru naplnenia alokácie na uvedenú prioritnú tému. Pri vyčerpaní alokácie na 100% je taktiež predpoklad dosiahnutia plánovaných hodnôt ukazovateľov OP, nakoľko už v súčasnosti majú vyšší trend v úrovni napĺňania, ako je úroveň čerpania alokácie.

Operačný cieľ 1.2 - Prioritná téma 46

| Prioritná téma | Op. Cieľ | Celková alokácia | Suma zazmluvnených projektov (EÚ zdroje) | Podiel zazmluvnených projektov na celkovej alokácii |
|---|----------|--|---|---|
| HT 46 Spracovanie vody (odpadová voda) | 1.2. | 800 000 000 € | 458 327 306,63 € | 57,29% |
| Ukazovatele | MJ | Plánovaná hodnota ukazovateľa podľa OP | Predpokladaná cieľová hodnota ukazovateľa zazmluvnených projektov | Podiel hodnoty ukazovateľa u zazmluvnených projektoch |
| Dĺžka novovybudovaných kanalizačných sietí (bez kanal.prípojok) | km | 1 127 | 813 | 72,15% |
| Počet ekvivalentných obyvateľov napojených na novovybudovanú kanalizačnú sieť | počet EO | 321 000 | 159 041 | 49,55% |
| Počet novovybudovaných/zrekonštruovaných ČOV | počet | 59 | 40 | 67,80% |



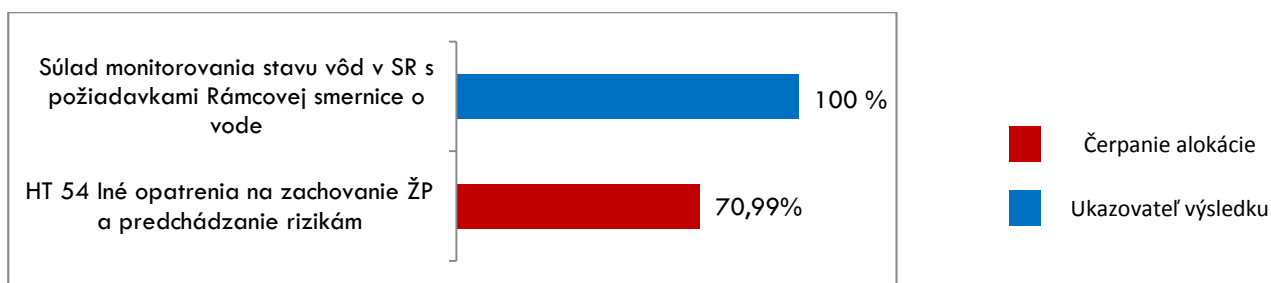
Ciele prioritnej témy 46, z ktorej alokácie bolo k 31. 12. 2010 zazmluvnených 57,29%, napĺňajú v najväčšej miere ukazovatele „Dĺžka novovybudovaných kanalizačných sietí (bez kanal. prípojok)“ 72,15% a „Počet novovybudovaných/zrekonštruovaných ČOV“ 67,80%. Ukazovateľ „Počet ekvivalentných obyvateľov napojených na novovybudovanú kanalizačnú sieť“ vykazuje úroveň zazmluvnenia takmer 50% z plánovanej hodnoty podľa operačného programu.

Po schválení veľkých projektov riešiacich taktiež odvádzanie a čistenie odpadovej vody sa v značnej miere navýši napĺňanie predmetných ukazovateľov. Taktiež po zazmluvnení projektov v rámci výziev OPŽP-PO1-10-1 a OPŽP-PO1-10-2 ich hodnoty vzrastú a priblížia sa k stanoveným cieľovým hodnotám.

Na základe uvedeného možno konštatovať, že trend vývoja operačného cieľa 1.2, resp. prioritnej témy 46 vo vzťahu k čerpaniu alokácie, ako aj napĺňania relevantných ukazovateľov je vyhovujúci, a teda RO pre OP ŽP predpokladá splnenie stanovených cieľov v tejto oblasti.

Operačný cieľ 1.3 - Prioritná téma 54

| Prioritná téma | Op. Cieľ | Celková alokácia | Suma zazmluvnených projektov (EÚ zdroje) | Podiel zazmluvnených projektov na celkovej alokácii |
|--|----------|--|---|---|
| HT 54 Iné opatrenia na zachovanie ŽP a predchádzanie rizikám | 1.3 | 25 000 000 € | 17 746 387,70 € | 70,99% |
| Ukazovatele | MJ | Plánovaná hodnota ukazovateľa podľa OP | Predpokladaná cieľová hodnota ukazovateľa zazmluvnených projektov | Podiel hodnoty ukazovateľa u zazmluvnených projektoch |
| Súlad monitorovania stavu vôd v SR s požiadavkami Rámcovej smernice o vode | % | 100 | 100 | N/A |



Cieľom operačného programu v oblasti prioritnej témy 54 v rámci operačného cieľa 1.3 je do roku 2015 dosiahnuť 100%-ný súlad monitorovania stavu vôd v SR s požiadavkami Rámcovej smernice o vodách. Predpokladaná cieľová hodnota ukazovateľa zazmluvnených projektov vykazuje hodnotu 100%, nakoľko všetky zazmluvnené projekty v rámci uvedeného operačného cieľa deklarujú, že realizované aktivity sú plne v súlade s Rámcovou smernicou o vodách v období rokov 2008 - 2010. S cieľom zabezpečiť 100%-né naplnenie zazmluvnenia alokácie na danú prioritnú tému RO plánuje vyhlásiť výzvu v priebehu roka 2011, a tým zabezpečiť kontinuálne napĺňanie 100% súladu monitorovania stavu vôd v SR s požiadavkami Rámcovej smernice o vodách aj v nasledujúcich rokoch na podporené projekty z OP ŽP.

Prioritná os č. 2 Ochrana pred povodňami

Prioritná os č. 2 je financovaná z Kohézneho fondu a svojou alokáciou tvorí takmer 6,67% celkovej alokácie na operačný program. Úroveň čerpania danej prioritnej osi voči alokácii na danú prioritnú os je 35,21 %. Podiel uvedenej prioritnej osi na celkovom čerpaní alokácie za rok 2010 je 4,18%.

V rámci danej prioritnej osi došlo v roku 2011 v rámci revízie OP ŽP k odčleneniu operačného cieľa 2.2 a jeho začleneniu do novej prioritnej osi 7 financovanej z Európskeho fondu regionálneho rozvoja. Nakoľko revízia OP ŽP bola EK schválená až v roku 2011, výročná správa pojednáva o stave danej prioritnej osi k 31. 12. 2010.

Daná prioritná os je zameraná na zabezpečenie plnenia nasledovných cieľov:

Operačný cieľ 2.1. Preventívne opatrenia na ochranu pred povodňami

Operačný cieľ 2.2 Vybudovanie povodňového varovného a predpovedného systému (POVAPSYS)

Naplnenie hodnôt ukazovateľov stanovených v operačnom programe

Operačný cieľ 2.1 - Prioritná téma 53

| Prioritná téma | Op. Cieľ | Celková alokácia | Suma zazmluvnených projektov (EÚ zdroje) | Podiel zazmluvnených projektov na celkovej alokácii |
|--|-----------------|--|---|---|
| HT 53 Predchádzanie rizikám (vrátane návrhu a realizácie plánov a opatrení na predchádzanie prírodným a technologickým rizikám a ich riadenie) | 2.1+2.2 | 120 000 000 € | 42 256 156,00 € | 35,21% |
| | | | | |
| Ukazovatele | MJ | Plánovaná hodnota ukazovateľa podľa OP | Predpokladaná cieľová hodnota ukazovateľa zazmluvnených projektov | Podiel hodnoty ukazovateľa u zazmluvnených projektoch |
| Počet opatrení zameraných na ochranu pred povodňami (spolu za projekty) | počet | 106 | 43 | 40,57% |
| Plocha územia so zabezpečenou protipovodňovou ochranou | km ² | 170 | 465,23 | 273,67% |
| Počet osôb chránených pred povodňami v dôsledku realizácie projektu | počet | 42 000 | 800 | 1,90% |

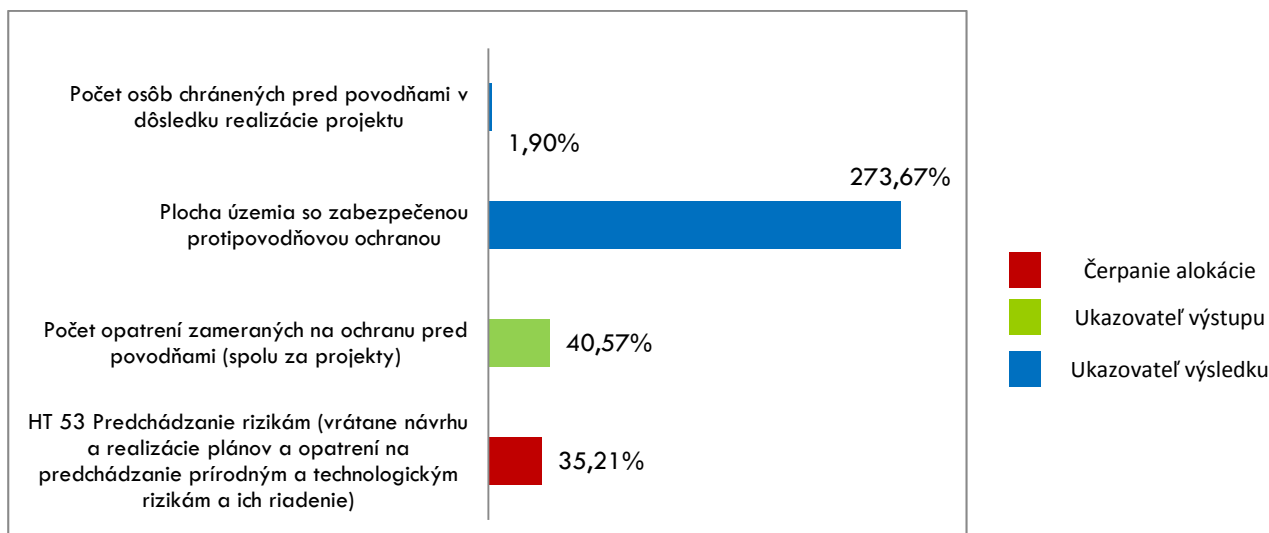
Operačný cieľ 2.1 - Prioritná téma 53

| | | | | |
|--|-------|-------|---|-------|
| Počet vydaných hydrologických predpovedí, varovaní a výstrah | počet | 7 800 | 0 | 0,00% |
| Počet inštitúcií napojených na POVAPSYS | počet | 2 | 0 | 0,00% |

V rámci prioritnej témy 53 je k 31. 12. 2010 zazmluvnená suma projektov protipovodňovej ochrany na úrovni 35,21% z celkovej alokácie na prioritnú os 2. V rámci uvedenej sumy vykazuje najvyššiu hodnotu ukazovateľ „Plocha územia so zabezpečenou protipovodňovou ochranou“, a to 273,67 % z plánovanej hodnoty, čo jednoznačne dokazuje, že uvedený ukazovateľ bude naplnený. V prípade ukazovateľa „Počet opatrení zameraných na ochranu pred povodňami (spolu za projekty)“ sa predpokladá narastajúci trend, nakoľko RO pre OP ŽP plánuje v priebehu roka 2011 vyhlásiť výzvu na predkladanie žiadostí o NFP pre prioritnú os 2.

Ukazovateľ „Počet osôb chránených pred povodňami (spolu za zazmluvnené projekty)“ vykazuje k 31.12.2010 hodnotu 800. Nakoľko tento ukazovateľ bol zapracovaný do programovej dokumentácie pre OP ŽP až v polovici roka 2010, odkedy začala plynúť taktiež povinnosť žiadateľov vykazovať, resp. naplňovať jeho hodnotu, očakávame nárast naplňovania.

Úroveň čerpania alokácie ovplyvňuje taktiež fakt, že k 31. 12. 2010 neboli vyhodnotené projekty z dvoch výziev PO2-10-1 a PO2-10-3.



Nakoľko k 31. 12. 2010 nebol schválený projekt na vybudovanie POVAPSYS, nie je možné vyhodnotiť vzťah čerpania prideleného príspevku spoločenstva v rámci prioritnej témy HT53 na úrovni operačného cieľa 2.2. a dosiahnutia plánovanej hodnoty merateľných ukazovateľov stanovených v rámci dotknutého operačného cieľa, a to aj napriek trom vyhláseným výzvam pre tento operačný cieľ.

V nadväznosti na dodatočné zvýšenie alokácie OP ŽP na ochranu pred povodňami v zmysle uznesenia vlády SR č. 678 zo 6. októbra 2010 v sume 20 000 000 EUR z prostriedkov Európskeho fondu

regionálneho rozvoja , ktoré boli SR pridelené v zmysle čl. 16 a 17 medzi inštitucionálnej dohody medzi Európskym parlamentom, Európskou radou a EK o rozpočtovej disciplíne a riadnom finančnom hospodárení, RO pre OP ŽP pristúpil k revízii operačného programu, ktorá zahŕňala taktiež vytvorenie prioritnej osi 7, do ktorej bol presunutý súčasný operačný cieľ 2.2 Vybudovanie POVAPSYS, vypustený zo súčasnej prioritnej osi 2 Ochrana pred povodňami. Prioritná os 7 bude financovaná z pridelených prostriedkov Európskeho fondu regionálneho rozvoja a na realizáciu preventívnych opatrení na ochranu pred povodňami bude môcť byť využitá celá alokácia prostriedkov Kohézneho fondu pre prioritnú os 2.

Týmto sa zabezpečí rozšírenie, ako aj finančné posilnenie podporovaných aktivít v oblasti ochrany pred povodňami, a tým podpora komplexnejšej škály preventívnych protipovodňových opatrení. Schválením revízie OP ŽP a po následnom zapracovaní dotknutých zmien do príslušných riadiacich dokumentov bude vyhlásená výzva na riešenie problematiky POVAPSYS, ako aj preventívnych opatrení na ochranu pred povodňami, čím sa prispeje k napĺňaniu stanovených cieľov, ako aj hodnôt indikátorov operačného programu.

Prioritná os č. 3 Ochrana ovzdušia a minimalizácia nepriaznivých vplyvov zmeny klímy

Prioritná os č. 3 je financovaná z Európskeho fondu regionálneho rozvoja a svojou alokáciou tvorí takmer 10% celkovej alokácie na operačný program. Úroveň čerpania danej prioritnej osi voči alokácii na danú prioritnú os je 81,95 %. Podiel uvedenej prioritnej osi na celkovom čerpaní alokácie za rok 2010 je 14,59%.

| Prioritná téma | Op. Cieľ | Celková alokácia | Suma zazmluvnených projektov (EÚ zdroje) | Podiel zazmluvnených projektov na celkovej alokácii |
|---|----------|----------------------|--|---|
| HT 47 Kvalita vzduchu | 3.1. | 107 800 000 € | 85 806 081 € | 79,60% |
| HT 52 Podpora čistej mestskej dopravy | 3.1. | 32 400 000 € | 24 804 272 € | 76,56% |
| HT 49 Zmierňovanie klimatickej zmeny a prispôsobovanie sa klimatickej zmene | 3.2. | 39 800 000 € | 36 895 784 € | 92,70% |
| SPOLU | | 180 000 000 € | 147 506 137 € | 81,95% |

Daná prioritná os je zameraná na zabezpečenie plnenia nasledovných cieľov:

Operačný cieľ 3.1. Ochrana ovzdušia

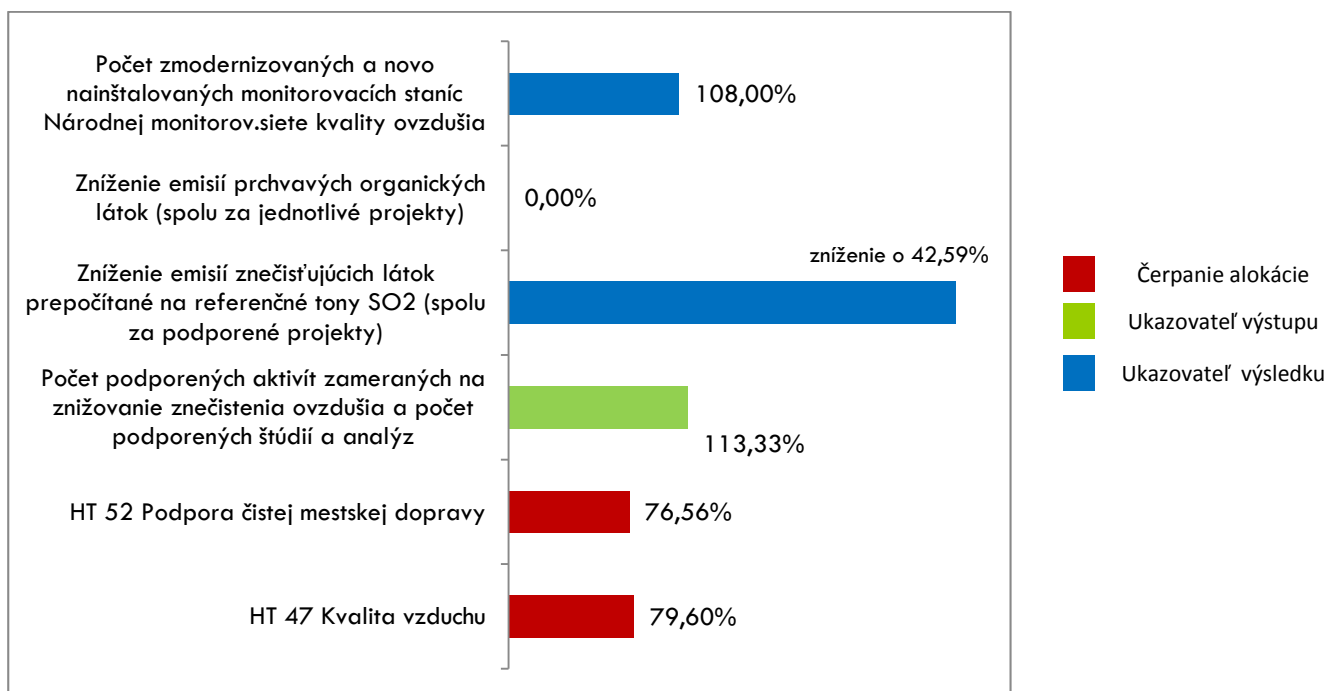
Operačný cieľ 3.2 Minimalizácia nepriaznivých vplyvov zmeny klímy vrátane podpory obnoviteľných zdrojov energie

Naplnenie hodnôt ukazovateľov stanovených v operačnom programe

Operačný cieľ 3.1 - Prioritná téma 47 + 52

| Prioritná téma | Op. Cieľ | Celková alokácia | Suma zazmluvnených projektov (EÚ zdroje) | Podiel zazmluvnených projektov na celkovej alokácii |
|---------------------------------------|----------|------------------|--|---|
| HT 47 Kvalita vzduchu | 3.1. | 107 800 000 € | 85 806 081 € | 79,60% |
| HT 52 Podpora čistej mestskej dopravy | 3.1. | 32 400 000 € | 24 804 272 € | 76,56% |

| Ukazovatele | MJ | Plánovaná hodnota ukazovateľa podľa OP | Predpokladaná cieľová hodnota ukazovateľa zazmluvnených projektov | Podiel hodnoty ukazovateľa u zazmluvnených projektoch |
|---|-------|--|---|---|
| Počet podporených aktivít zameraných na znižovanie znečistenia ovzdušia a počet podporených štúdií a analýz | počet | 30 | 34 | 113,33% |
| Zníženie emisií znečisťujúcich látok prepočítané na referenčné tony SO ₂ (spolu za podporené projekty) | % | 30 | 42,59 | 141,97% (zníženie o 42,59%) |
| Zníženie emisií prchavých organických látok (spolu za jednotlivé projekty) | % | 20 | 0 | 0% |
| Počet zmodernizovaných a novo nainštalovaných monitorovacích staníc Národnej monitorov. siete kvality ovzdušia | počet | 25 | 27 | 108,00% |



Operačný cieľ 3.1 prispieva k napĺňaniu dvoch prioritných tém: HT47 Kvalita vzduchu a HT52 Podpora čistej mestskej dopravy. Úroveň čerpania alokácie prioritnej témy HT47 je 79,60 %, v prípade prioritnej témy HT52 je vyčerpaných 79,56% danej alokácie.

Vo väčšine z ukazovateľov sledovaných na úrovni operačného cieľa 3.1 ku koncu roka 2010 došlo k prekročeniu plánovaných hodnôt ukazovateľov. Ukazovateľ „Počet podporených aktivít zameraných na znižovanie znečistenia ovzdušia a počet podporených štúdií a analýz“ bol naplnený na 113,33%, ukazovateľ „Zníženie emisií znečisťujúcich látok prepočítané na referenčné tony SO₂“ podľa údajov zo schválených projektov dosiahne ich realizáciou zníženie o 42,59% oproti plánovanej hodnote zníženia o

30% (spolu za podporené projekty), čo možno považovať za pozitívny vývoj. Uspokojivé je tiež plnenie ukazovateľa „Počet zmodernizovaných a novo nainštalovaných monitorovacích staníc Národnej monitorovacej siete kvality ovzdušia“, ktoré dosahuje 108%.

V prípade ukazovateľa „Zníženie emisií prchavých organických látok (spolu za jednotlivé projekty)“ je nutné konštatovať, že RO nezaznamenal očakávaný dopyt zo strany žiadateľov realizovať tento typ aktivít. V rámci vyhlásených výziev na operačný cieľ 3.1, ktorý zahŕňa aj skupinu aktivít 1B „Zavádzanie progresívnych technológií a technických opatrení na znižovanie emisií prchavých organických látok“ nebol predložený žiadny projekt.

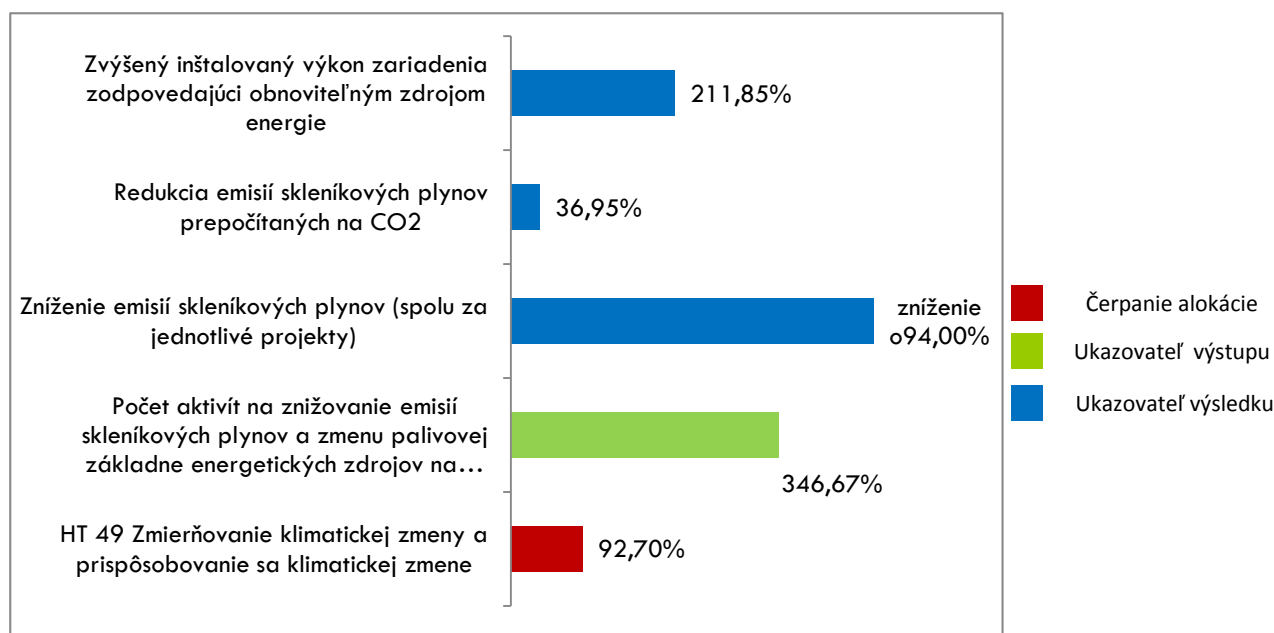
Z pohľadu príspevku k prioritnej téme HT52 Podpora čistej mestskej dopravy je na úrovni programu sledovaný ukazovateľ „Počet projektov zameraných na ekologizáciu verejnej dopravy v oblastiach vyžadujúcich osobitnú ochranu ovzdušia“. Plánovaná hodnota 8 projektov ekologizácie verejnej dopravy bola ku koncu roka 2010 dosiahnutá na 75% podporou 6 schválených projektov.

Výročná správa za rok 2010 pojednáva o počte 5 projektov podpory čistej mestskej dopravy, čo je spôsobené faktom, že v rámci HT52 a HT49 boli dva projekty nesprávne zaevidované v ITMS. V priebehu roku 2011 prebieha korekcia údajov ITMS.

Operačný cieľ 3.2 - Prioritná téma 49

| Prioritná téma | Op. Cieľ | Celková alokácia | Suma zazmluvnených projektov (EÚ zdroje) | Podiel zazmluvnených projektov na celkovej alokácii |
|---|----------|------------------|--|---|
| HT 49 Zmierňovanie klimatickej zmeny a prispôsobovanie sa klimatickej zmene | 3.2. | 39 800 000 € | 36 895 784 € | 92,70% |

| Ukazovateľ | MJ | Plánovaná hodnota ukazovateľa podľa OP | Predpokladaná cieľová hodnota ukazovateľa zazmluvnených projektov | Podiel hodnoty ukazovateľa u zazmluvnených projektoch |
|--|----------|--|---|---|
| Počet aktivít na znižovanie emisií skleníkových plynov a zmenu palivovej základne energetických zdrojov na výrobu tepla a teplej vody v prospech obnoviteľných zdrojov energie a počet podporných štúdií a programov | počet | 15 | 52 | 346,67% |
| Zníženie emisií skleníkových plynov (spolu za jednotlivé projekty) | % | 15 | 94 | 626,67 (zníženie o 94%) |
| Redukcia emisií skleníkových plynov prepočítaných na CO ₂ | tis. ton | 110 | 40,64 | 36,95% |
| Zvýšený inštalovaný výkon zariadenia zodpovedajúci obnoviteľným zdrojom energie | MW | 20 | 42,37 | 211,85% |



Operačný cieľ 3.2 prispieva k napĺňaniu prioritnej témy HT49 Zmierňovanie klimatickej zmeny a prispôsobovanie sa klimatickej zmene prostredníctvom projektov zameraných na znižovanie emisií skleníkových plynov a projektov zameraných na podporu obnoviteľných zdrojov energie. Úroveň čerpania alokácie prioritnej témy HT49 je 92,70%.

V priebehu implementácie operačného programu bol zaznamenaný zvýšený záujem zo strany žiadateľov o projekty zmeny palivovej základne lokálnych zdrojov tepla v prospech obnoviteľných zdrojov energie (najmä biomasa), čo súvisí s celkovou situáciou a trendmi v rámci podpory obnoviteľných zdrojov energie v oblasti výroby tepla aj na lokálnej úrovni. Ukazovateľ „Počet aktivít na znižovanie emisií skleníkových plynov a zmenu palivovej základne energetických zdrojov na výrobu tepla a teplej vody v prospech obnoviteľných zdrojov energie a počet podporných štúdií a programov“ bol preto v porovnaní s cieľom, ktorý bol stanovený na základe situácie v predošlom programovom období, výrazne prekročený a dosahuje 346,67%. Rovnako bol v tejto súvislosti výrazne prekročený ukazovateľ „Zníženie emisií skleníkových plynov (spolu za jednotlivé projekty)“. Cieľová hodnota ukazovateľa, ktorá predstavuje odhad spoločného príspevku projektov realizovaných v rámci OP ŽP, bola stanovená na 15% na základe porovnania s dosiahnutými hodnotami v predošlom programovom období (13%). V súvislosti s množstvom realizovaných projektov zmeny palivovej základne z uhlia na OZE dochádza k výraznému zníženiu emisií skleníkových plynov na konkrétnom zdroji (v priemere 94%), preto boli plánované hodnoty percentuálneho zníženia emisií na úrovni projektov výrazne prekročené. Rovnako v prípade ukazovateľa „Zvýšený inštalovaný výkon zariadenia zodpovedajúci obnoviteľným zdrojom energie“ došlo na úrovni projektov k prekročeniu plánovaných hodnôt a daný ukazovateľ bol naplnený na 211,85%.

Plnenie ukazovateľa „Redukcia emisií skleníkových plynov“ v tis. ton bude realizáciou dosiaľ schválených projektov dosiahnuté na 36,95%. Plnenie uvedeného ukazovateľa je výrazne ovplyvnené prevahou

menších projektov zmeny palivovej základne lokálnych zdrojov znečisťovania ovzdušia realizovaných najmä subjektmi verejného sektora (mestá, obce). Zapojenie významných znečisťovateľov do istej miery ovplyvňujú pravidlá poskytovania štátnej pomoci.

S cieľom zabezpečiť 100%-né naplnenie úrovne zazmluvnenia prioritnej osi 3, ako aj zabezpečiť naplnenie plánovaných hodnôt ukazovateľov stanovených v operačnom programe RO plánuje v priebehu roku 2011 vyhlásiť výzvu v rámci danej prioritnej osi.

Prioritná os č. 4 Odpadové hospodárstvo

Prioritná os č. 4 je financovaná z Kohézneho fondu a svojou alokáciou tvorí takmer 26,94% celkovej alokácie na operačný program. Úroveň čerpania danej prioritnej osi voči alokácii na danú prioritnú os je 48,87 %. Podiel uvedenej prioritnej osi na celkovom čerpaní alokácie za rok 2010 je 23,45%.

| Prioritná téma | Op. Cieľ | Celková alokácia | Suma zazmluvnených projektov (EÚ zdroje) | Podiel zazmluvnených projektov na celkovej alokácii |
|--|-----------------------|----------------------|--|---|
| HT 44 Hospodárenie s domácim a priemyselným odpadom | 4.1+4.2.+ +4.3+4.5 | 368 600 000 € | 235 846 573 € | 63,98% |
| HT 50 Ozdravovanie priemyselných lokalít a kontaminovanej pôdy | 4.4 | 116 400 000 € | 1 153 952 € | 0,99% |
| SPOLU | | 485 000 000 € | 237 000 525 € | 48,87% |

Daná prioritná os je zameraná na zabezpečenie plnenia nasledovných cieľov:

- Operačný cieľ 4.1. Podpora aktivít v oblasti separovaného zberu
- Operačný cieľ 4.2 Podpora aktivít na zhodnocovanie odpadov
- Operačný cieľ 4.3 Nakladanie s nebezpečnými odpadmi spôsobom priaznivým pre ŽP
- Operačný cieľ 4.4 Riešenie problematiky environmentálnych záťaží vrátane ich odstraňovania
- Operačný cieľ 4.5 Uzatváranie a rekultivácia skládok odpadov

Vzhľadom k tomu, že prioritná téma 44 Hospodárenie s domácim a priemyselným odpadom je zameraná na napĺňanie štyroch operačných cieľov (4.1, 4.2, 4.3 a 4.5) a údaj čerpania alokácie podľa jednotlivých operačných cieľov nie je v ITMS k dispozícii, sú ukazovatele jednotlivých operačných cieľov vyhodnotené vo vzťahu k celkovej alokácii na HT44.

Vyhodnotenie prioritnej témy HT50 (operačný cieľ 4.4) je uskutočnené samostatne.

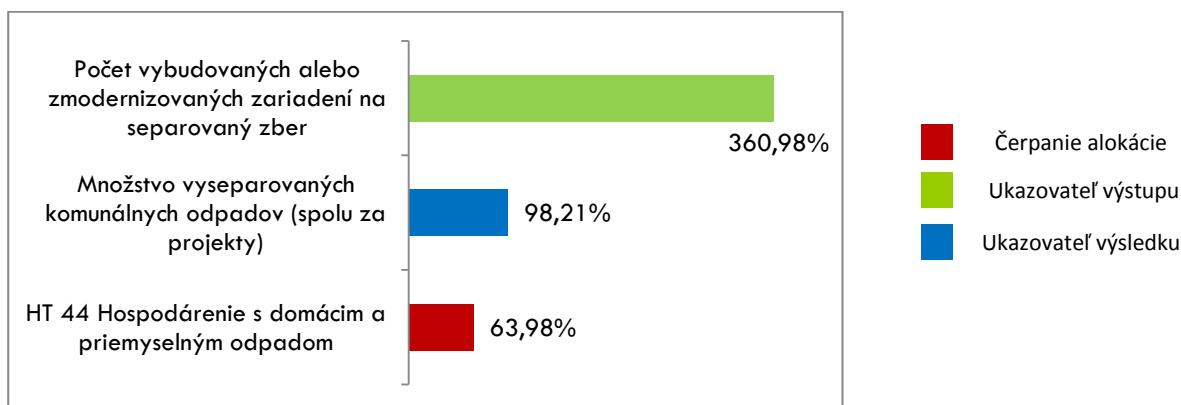
Naplnenie hodnôt ukazovateľov stanovených v operačnom programe

Prioritná téma 44

| Prioritná téma | Op. Cieľ | Celková alokácia | Suma zazmluvnených projektov (EÚ zdroje) | Podiel zazmluvnených projektov na celkovej alokácii |
|---|------------------|------------------|--|---|
| HT 44 Hospodárenie s domácim a priemyselným odpadom | 4.1+4.2.+4.3+4.5 | 368 600 000 € | 235 846 573 € | 63,98% |

Operačný cieľ 4.1- Prioritná téma 44

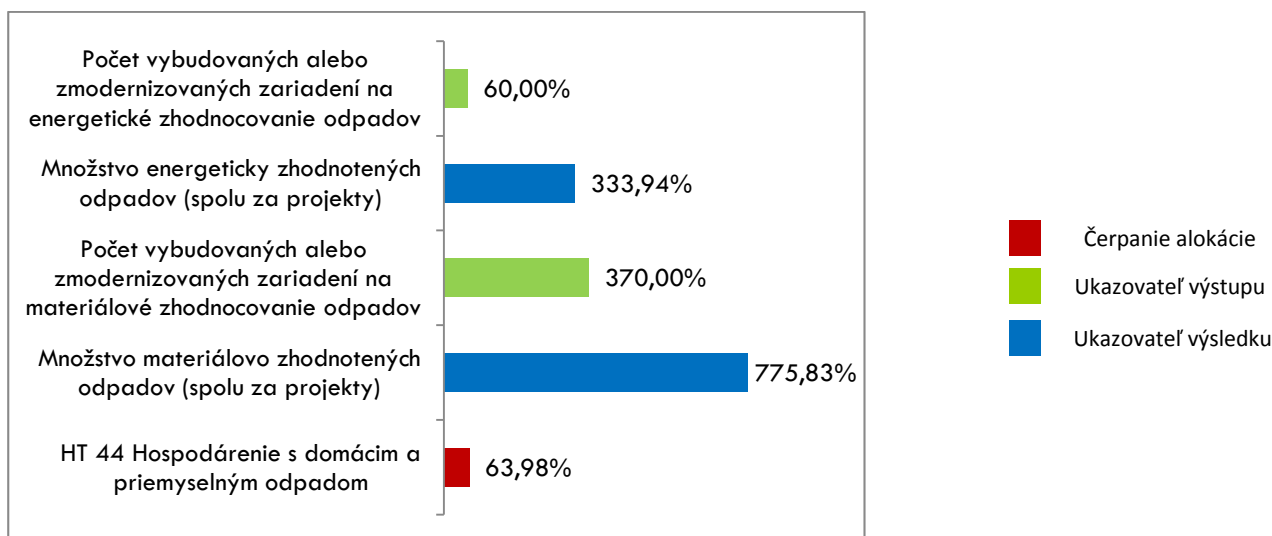
| Ukazovatele | MJ | Plánovaná hodnota ukazovateľa podľa OP | Predpokladaná cieľová hodnota ukazovateľa zazmluvnených projektov | Podiel hodnoty ukazovateľa u zazmluvnených projektoch |
|--|-------|--|---|---|
| Množstvo vyseparovaných komunálnych odpadov (spolu za projekty) | t/rok | 99 714 | 97 926,93 | 98,21% |
| Počet vybudovaných alebo zmodernizovaných zariadení na separovaný zber | počet | 41 | 148 | 360,98% |



Implementáciu OP na úrovni operačného cieľa 4.1 možno z hľadiska pomeru medzi čerpaním alokácie v rámci HT 44 a dosahovaním cieľových hodnôt merateľných ukazovateľov hodnotiť ako uspokojivú. Na základe porovnania podielu zazmluvnených projektov na alokácii na HT 44 a podielu plánovanej hodnoty a predpokladanej cieľovej hodnoty ukazovateľa „Množstvo vyseparovaných komunálnych odpadov (spolu za projekty)“ u zazmluvnených projektov je možné v ďalšom období reálne očakávať naplnenie plánovanej hodnoty tohto ukazovateľa, nakoľko ku dňu vypracovania výročnej správy ešte neboli zazmluvnené projekty z výzvy OPŽP-PO4-10-1 vyhlásenej dňa 01.02.2010. Z uvedenej tabuľky je zrejmé, že plánovaná hodnota ukazovateľa „Počet vybudovaných a zmodernizovaných zariadení na separovaný zber“ bola dosiahnutá už v priebehu hodnoteného obdobia roka 2010.

Operačný cieľ 4.2 - Prioritná téma 44

| Ukazovatele | MJ | Plánovaná hodnota ukazovateľa podľa OP | Predpokladaná cieľová hodnota ukazovateľa zazmluvnených projektov | Podiel hodnoty ukazovateľa u zazmluvnených projektoch |
|--|--------|--|---|---|
| Množstvo materiálovo zhodnotených odpadov (spolu za projekty) | t/rok | 100 000 | 775 830,92 | 775,83% |
| Počet vybudovaných alebo zmodernizovaných zariadení na materiálové zhodnocovanie odpadov | počet. | 30 | 111 | 370,00% |
| Množstvo energeticky zhodnotených odpadov (spolu za projekty) | t/rok | 47 960 | 160 156,11 | 333,94% |
| Počet vybudovaných alebo zmodernizovaných zariadení na energetické zhodnocovanie odpadov | počet | 10 | 6 | 60,00% |

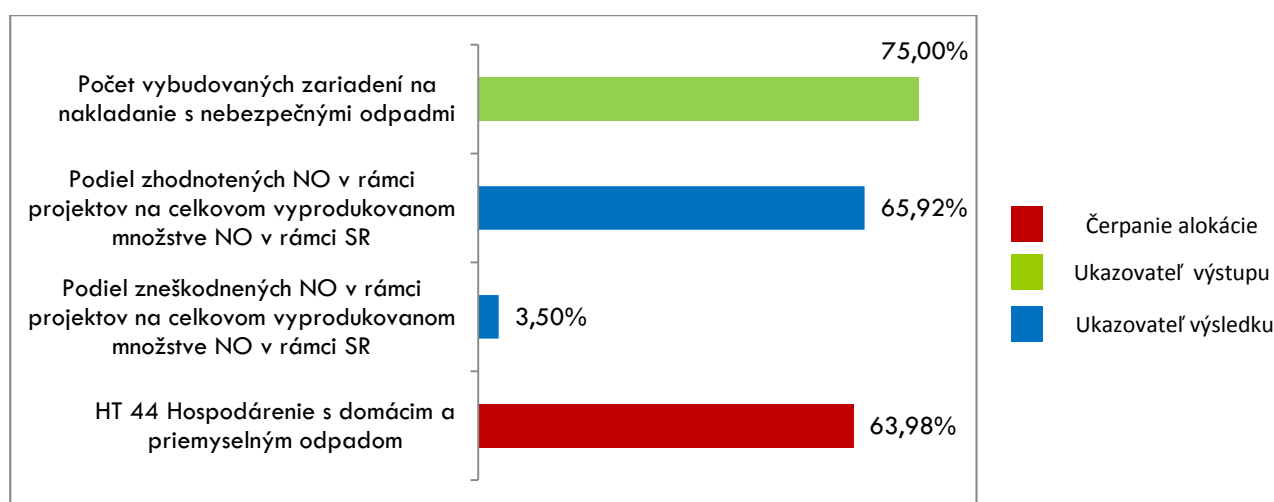


Taktiež v rámci operačného cieľa 4.2 možno na základe vyššie uvedenej tabuľky hodnotiť implementáciu OP ako vyhovujúcu. Hoci predpokladaná cieľová hodnota ukazovateľa „Počet vybudovaných alebo zmodernizovaných zariadení na energetické zhodnocovanie odpadov“ u zazmluvnených projektov v roku 2010 nedosiahla plánovanú hodnotu daného ukazovateľa, predpokladaná cieľová hodnota ukazovateľa „Množstvo energeticky zhodnotených odpadov (spolu za projekty)“ presahuje plánovanú hodnotu stanovenú na úrovni OP. Taktiež predpokladané cieľové hodnoty ukazovateľov stanovených pre oblasť materiálového zhodnotenia odpadov v priebehu sledovaného obdobia presiahli ich plánovanú hodnotu. Vzhľadom na zameranie operačného cieľa 4.2 na zvýšenie množstva zhodnocovaných odpadov, pričom priority sú podporované projekty zamerané na materiálové zhodnotenie, teda možno konštatovať, že realizáciou zazmluvnených projektov dôjde k naplneniu cieľov operačného cieľa 4.2.

Zároveň, keďže v sume zazmluvnených projektov na HT44 k 31.12.2010 nie je zohľadnená výška NFP zo schválených žiadostí o poskytnutie NFP, predložených na základe výzvy OPŽP-PO4-10-1 vyhlásenej dňa 01.02.2010, ďalšie zvyšovanie predpokladaných cieľových hodnôt prislúchajúcich ukazovateľov možno predpokladať už v priebehu roka 2011.

Operačný cieľ 4.3 - Prioritná téma 44

| Ukazovatele | MJ | Plánovaná hodnota ukazovateľa podľa OP | Predpokladaná cieľová hodnota ukazovateľa zazmluvnených projektov | Podiel hodnoty ukazovateľa u zazmluvnených projektoch |
|---|-------|--|---|---|
| Podiel zneškodnených NO v rámci projektov na celkovom vyprodukovanom množstve NO v rámci SR | % | 4,00% | 0,14% | 3,50% |
| Podiel zhodnotených NO v rámci projektov na celkovom vyprodukovanom množstve NO v rámci SR | % | 5,00% | 3,30% | 65,92% |
| Počet vybudovaných zariadení na nakladanie s nebezpečnými odpadmi | počet | 12 | 9 | 75,00% |



Na úrovni operačného cieľa 4.3 pri stave čerpania alokácie pre HT44 na 63,98% dosiahol ukazovateľ „Podiel zneškodnených NO v rámci projektov na celkovom vyprodukovanom množstve NO v rámci SR“ úroveň 3,50%, čo možno vzhľadom na plánovanú hodnotu ukazovateľa podľa operačného programu hodnotiť ako nedostatočné.

Predpokladaná cieľová hodnota ukazovateľa „Podiel zhodnotených NO v rámci projektov na celkovom vyprodukovanom množstve NO v rámci SR“ ku koncu roka 2010 predstavuje 65,92% plánovanej hodnoty.

Pri oboch týchto podielových ukazovateľoch sú plánované hodnoty zazmluvnených projektov podmienené vývojom štatistického ukazovateľa – Celkové množstvo vyprodukovaných nebezpečných odpadov

v rámci SR, čo má za následok, že plánovaná hodnota sa mení v závislosti od výšky vyprodukovaného množstva nebezpečných odpadov v rámci SR.

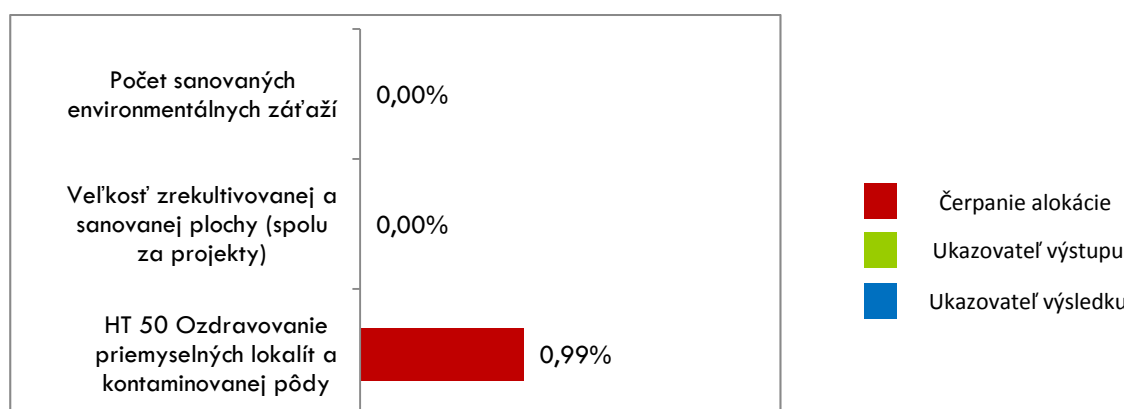
Ukazovateľ „Počet vybudovaných zariadení na nakladanie s nebezpečnými odpadmi“ dosiahol k 31.12.2010 u zazmluvnených projektov úroveň 75% plánovanej hodnoty. V prípade oboch ukazovateľov je teda predpoklad, že pri vyčerpaní alokácie dôjde k naplneniu ich plánovaných hodnôt.

V druhej polovici programového obdobia RO plánuje vyhlásiť výzvu pre operačný cieľ 4.3 na projekty zamerané na zhodnocovanie a zneškodňovanie nebezpečných odpadov, tak aby sa zabezpečilo naplnenie plánovanej hodnoty daného ukazovateľa.

Operačný cieľ 4.4 - Prioritná téma 50

| Prioritná téma | Op. Cieľ | Celková alokácia | Suma zazmluvnených projektov (EÚ zdroje) | Podiel zazmluvnených projektov na celkovej alokácii |
|--|----------|------------------|--|---|
| HT 50 Ozdravovanie priemyselných lokalít a kontaminovanej pôdy | 4.4 | 116 400 000 € | 1 153 952 € | 0,99% |

| Ukazovateľ | MJ | Plánovaná hodnota ukazovateľa podľa OP | Predpokladaná cieľová hodnota ukazovateľa zazmluvnených projektov | Podiel hodnoty ukazovateľa u zazmluvnených projektoch |
|--|-----------------|--|---|---|
| Veľkosť zrekultivovanej a sanovanej plochy (spolu za projekty) | km ² | 0,30 | 0 | 0,00% |
| Počet sanovaných environmentálnych záťaží | počet | 120 | 0 | 0,00% |



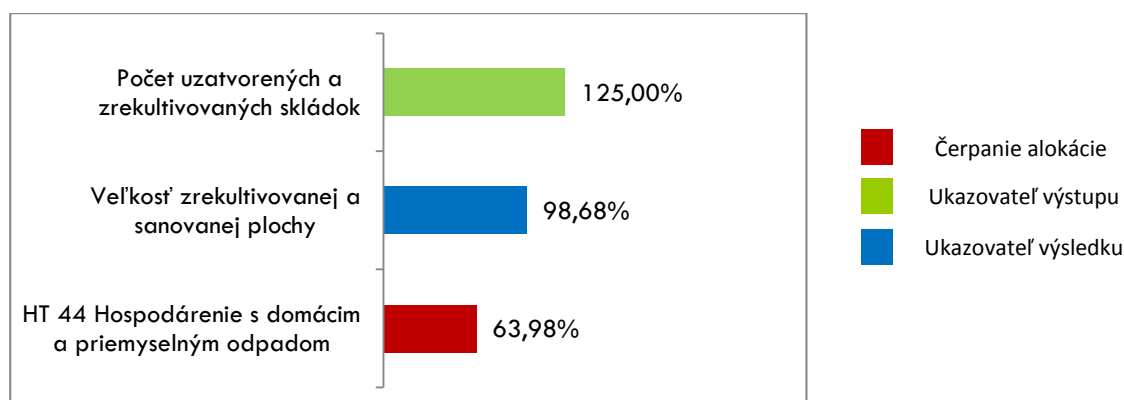
Veľmi nízka úroveň čerpania na úrovni HT50 je spôsobená zdĺhavosťou legislatívneho procesu pripravovanej právnej úpravy environmentálnych záťaží. V rámci operačného cieľa 4.4 boli k 31.12.2010 zazmluvnené tri projekty, ktorých predmetom bolo vypracovanie Atlasu sanačných metód environmentálnych záťaží, vypracovanie regionálnych štúdií hodnotenia dopadov environmentálnych

záťaží a dobudovanie Informačného systému environmentálnych záťaží. Z tohto dôvodu sú predpokladané cieľové hodnoty oboch ukazovateľov zameraných na samotnú sanáciu environmentálnych záťaží zatiaľ nulové.

RO plánuje vyhlásiť výzvu na operačný cieľ 4.4 v nadväznosti na účinnosť novej právnej úpravy environmentálnych záťaží najmä v súvislosti s aplikáciou princípu „znečisťovateľ platí“ tak, aby čerpaním 100% alokácie pre HT50 došlo k naplneniu cieľov stanovených v jeho rámci.

Operačný cieľ 4.5 - Prioritná téma 44

| Ukazovatele | MJ | Plánovaná hodnota ukazovateľa podľa OP | Predpokladaná cieľová hodnota ukazovateľa zazmluvnených projektov | Podiel hodnoty ukazovateľa u zazmluvnených projektoch |
|---|-----------------|--|---|---|
| Veľkosť zrekultivovanej a sanovanej plochy | km ² | 1,0000000 | 0,9868000 | 98,68% |
| Počet uzatvorených a zrekultivovaných skládok | počet | 40 | 50 | 125,00% |



Porovnaním čerpania alokácie v rámci HT44 a cieľových hodnôt oboch príslušných ukazovateľov je zrejmé, že implementácia OP na úrovni operačného cieľa 4.5 je vyhovujúca.

Zvyšok alokácie na HT44 RO plánuje vyčerpať. Keďže pod HT44 spadajú operačné ciele 4.1, 4.2, 4.3 a 4.5, už v súčasnosti možno na základe miery napĺňania plánovaných merateľných ukazovateľov vo vzťahu k úrovni čerpania k 31.12.2010 skonštatovať, že pri vyčerpaní alokácie na HT44 dôjde k dosiahnutiu hodnôt ukazovateľov stanovených v OP.

Prioritná os č. 5 Ochrana a regenerácia prírodného prostredia a krajiny

Prioritná os č. 5 je financovaná z Európskeho fondu regionálneho rozvoja a svojou alokáciou tvorí 2,82% celkovej alokácie na operačný program. Úroveň čerpania danej prioritnej osi voči alokácii na danú prioritnú os je 93,72 %. Podiel uvedenej prioritnej osi na celkovom čerpaní alokácie za rok 2010 je 4,71%.

Daná prioritná os je zameraná na zabezpečenie plnenia nasledovných cieľov:

- Operačný cieľ 5.1. Zabezpečenie priaznivého stavu biotopov a druhov prostredníctvom vypracovania a realizácie programov starostlivosti o chránené územia vrátane území NATURA 2000 a programov záchrany pre kriticky ohrozené druhy rastlín a živočíchov a území vrátane realizácie monitoringu druhov a biotopov
- Operačný cieľ 5.2 Zlepšenie infraštruktúry ochrany prírody a krajiny prostredníctvom budovania a rozvoja zariadení ochrany prírody a krajiny vrátane zavedenia monitorovacích systémov za účelom plnenia národných a medzinárodných záväzkov
- Operačný cieľ 5.3 Zlepšenie informovanosti a environmentálneho povedomia verejnosti, vrátane posilnenia spolupráce a komunikácie so zainteresovanými skupinami

Vzhľadom k tomu, že prioritná téma 51 Podpora biodiverzity a ochrana prírody (vrátane Natura 2000) je zameraná na napĺňanie operačných cieľov 5.1 a 5.3 a údaj čerpania alokácie podľa jednotlivých operačných cieľov nie je v ITMS k dispozícii, budú ukazovatele týchto operačných cieľov vyhodnotené k celkovej alokácii na HT51.

Vyhodnotenie prioritnej témy HT54 je uskutočnené samostatne.

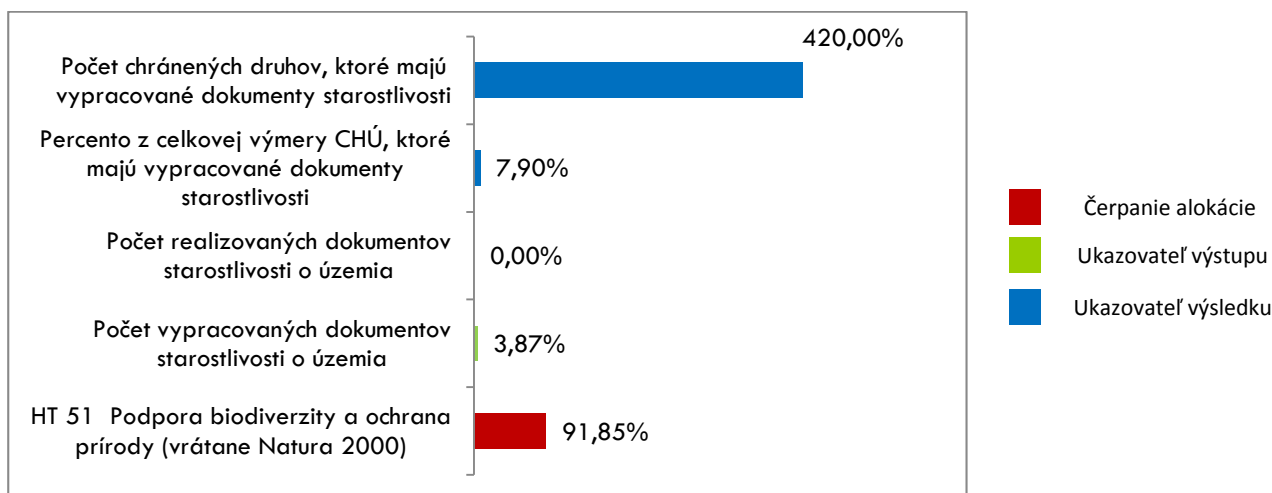
Naplnenie hodnôt ukazovateľov stanovených v operačnom programe

| Prioritná téma | Op. Cieľ | Celková alokácia | Suma zazmluvnených projektov (EÚ zdroje) | Podiel zazmluvnených projektov na celkovej alokácii |
|--|----------|---------------------|--|---|
| HT 51 Podpora biodiverzity a ochrana prírody (vrátane Natura 2000) | 5.1.+5.3 | 30 454 161 € | 27 973 310 € | 91,85% |
| HT 54 Iné opatrenia na zachovanie ŽP a predchádzanie rizikám | 5.2 | 20 302 774 € | 19 595 145 € | 96,51% |
| SPOLU | | 50 756 935 € | 47 568 455 € | 93,72% |

Operačný cieľ 5.1- Prioritná téma 51

| Prioritná téma | Op. Cieľ | Celková alokácia | Suma zazmluvnených projektov (EÚ zdroje) | Podiel zazmluvnených projektov na celkovej alokácii |
|--|----------|------------------|--|---|
| HT 51 Podpora biodiverzity a ochrana prírody (vrátane Natura 2000) | 5.1.+5.3 | 30 454 161 € | 27 973 310 € | 91,85% |

| Ukazovateľ | MJ | Plánovaná hodnota ukazovateľa podľa OP | Predpokladaná cieľová hodnota ukazovateľa zazmluvnených projektov | Podiel hodnoty ukazovateľa u zazmluvnených projektoch |
|---|-------|--|---|---|
| Počet vypracovaných dokumentov starostlivosti o územia | počet | 413 | 16 | 3,87% |
| Počet realizovaných dokumentov starostlivosti o územia | počet | 273 | 0 | 0,00% |
| Percento z celkovej výmery CHÚ, ktoré majú vypracované dokumenty starostlivosti | % | 59% | 4,66% | 7,90% |
| Počet chránených druhov, ktoré majú vypracované dokumenty starostlivosti | počet | 20 | 84 | 420,00% |



Na základe uvedeného prehľadu je zrejmé, že úroveň čerpania alokácie ma vyšší trend, než je úroveň napĺňania plánovaných hodnôt merateľných ukazovateľov stanovených v OP.

Pri dosiahnutí 91,85% úrovne čerpania alokácie prioritnej témy HT51 väčšina merateľných ukazovateľov nedosahuje požadovanú úroveň. Aj napriek tomu, že RO pre daný operačný cieľ vyhlásil 3 výzvy, a to PO5-08-1, PO5-08-2 a PO5-09-1, úrovňou a charakterom schválených projektov nedošlo k naplneniu plánovaných hodnôt, okrem ukazovateľa počet chránených druhov, aj napriek vysokej miere zazmluvnenia. Dôvodom uvedeného stavu bol aj fakt, že prijímatelia predkladali vo väčšej miere projekty zamerané na operačné ciele 5.2 a 5.3, prípadne na kombináciu všetkých operačných cieľov s nižším zameraním na plnenie ukazovateľov v oblasti vypracovaných dokumentov starostlivosti o územia. Nakoľko ukazovateľ „Počet realizovaných dokumentov starostlivosti o územia“ je priamo

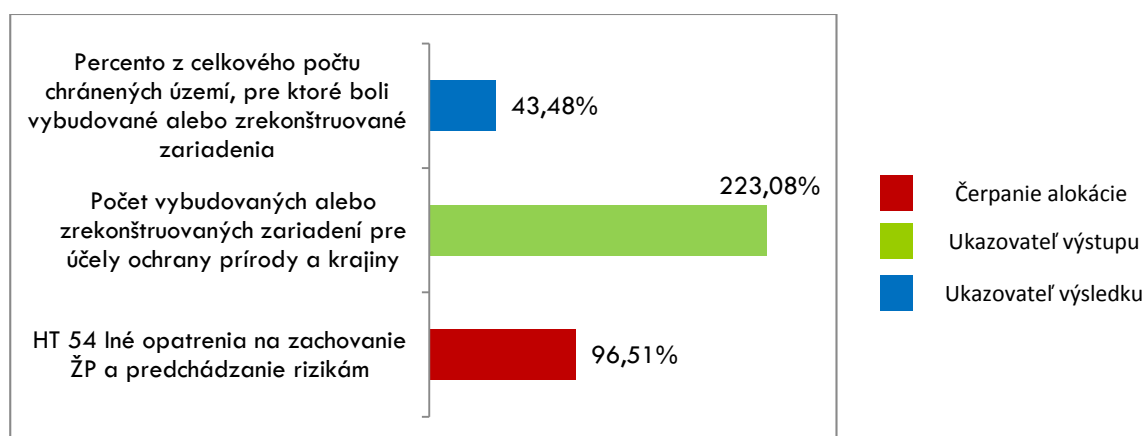
naviazaný na vypracovanie dokumentov starostlivosti o územia, nebolo ho možné v predložených projektoch naplniť.

S cieľom zabezpečiť v čo najväčšej miere naplnenie stanovených hodnôt ukazovateľov plánuje RO v roku 2011 prísť k rokovaniu ohľadom možného presunu nevyčerpanej sumy z prioritnej témy HT54 do prioritnej témy HT51. Následne by mali prebehnúť rokovania v spolupráci so Sekciou ochrany prírody a tvorby krajiny a ŠOP SR za účelom prípravy takých projektov, ktoré by boli v čo najväčšej miere zamerané na napĺňanie ukazovateľov operačného cieľa 5.1 a k samotnému vyhláseniu výzvy v rámci operačného cieľa 5.1.

Operačný cieľ 5.2- Prioritná téma 54

| Prioritná téma | Op. Cieľ | Celková alokácia | Suma zazmluvnených projektov (EÚ zdroje) | Podiel zazmluvnených projektov na celkovej alokácii |
|--|----------|------------------|--|---|
| HT 54 Iné opatrenia na zachovanie ŽP a predchádzanie rizikám | 5.2 | 20 302 774 € | 19 595 145 € | 96,51% |

| Ukazovateľ | MJ | Plánovaná hodnota ukazovateľa podľa OP | Predpokladaná cieľová hodnota ukazovateľa zazmluvnených projektov | Podiel hodnoty ukazovateľa u zazmluvnených projektoch |
|---|-------|--|---|---|
| Počet vybudovaných alebo zrekonštruovaných zariadení pre účely ochrany prírody a krajiny | počet | 39 | 87 | 223,08% |
| Percento z celkového počtu chránených území, pre ktoré boli vybudované alebo zrekonštruované zariadenia | % | 60,00% | 26,09% | 43,48% |



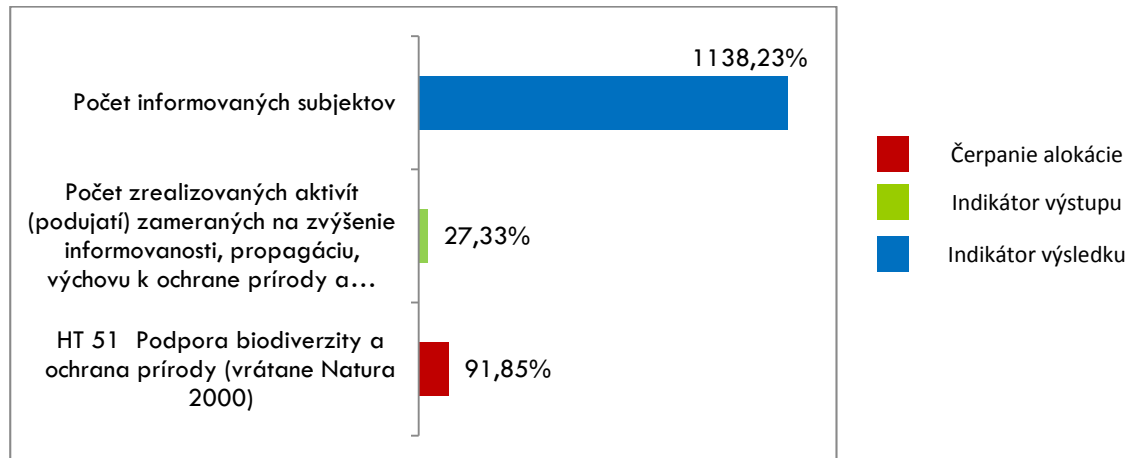
Úroveň čerpania alokácie prioritnej témy HT54 predstavuje 96,51 %, pričom hodnoty merateľných ukazovateľov stanovené v operačnom programe pre operačný cieľ 5.2 dosahujú 43,48 % v prípade ukazovateľa „Percento z celkového počtu chránených území, pre ktoré boli vybudované alebo zrekonštruované zariadenia“, a hodnotu 223,08 % v prípade ukazovateľa „Počet vybudovaných alebo

zrekonštruovaných zariadení pre účely ochrany prírody a krajiny“, čím bola plánovaná hodnota stanovená v operačnom programe splnená. Ukazovateľ „Percento z celkového počtu území, pre ktoré boli vybudované alebo zrekonštruované zariadenia“ vykazuje nižšiu mieru naplnenia, čo je spôsobené tým, že v rámci jedného chráneného územia bolo realizovaných viac projektov pri rovnakej ploche chráneného územia.

V dôsledku nevyhovujúceho vývoja naplňania ukazovateľov operačného cieľa 5.1 a jeho nedostatočnej zvyšnej alokácie plánuje RO v roku 2011 zväziť možný presun prostriedkov z prioritnej témy HT54 do prioritnej témy HT51 tak, aby mohla byť vyhlásená výzva na operačný cieľ 5.1 za účelom zvýšenia naplňania hodnôt i ukazovateľov.

Operačný cieľ 5.3 - Prioritná téma 51

| Ukazovateľ | MJ | Plánovaná hodnota ukazovateľa podľa OP | Predpokladaná cieľová hodnota ukazovateľa zazmluvnených projektov | Podiel hodnoty ukazovateľa u zazmluvnených projektoch |
|--|-------|--|---|---|
| Počet zrealizovaných aktivít (podujatí) zameraných na zvýšenie informovanosti, propagáciu, výchovu k ochrane prírody a vzdelávanie | počet | 1 870 | 511 | 27,33% |
| Počet informovaných subjektov | počet | 13 000 | 147 970 | 1138,23% |



Úroveň čerpania alokácie prioritnej témy HT51 predstavuje 91,85 %, pričom hodnoty merateľných ukazovateľov stanovené v operačnom programe pre operačný cieľ 5.3 dosahujú v prípade ukazovateľa „Počet informovaných subjektov“ hodnotu 1138,32 % a v prípade ukazovateľa „Počet realizovaných aktivít (podujatí) zameraných na zvýšenie informovanosti, propagáciu, výchovu k ochrane prírody a vzdelávanie“ hodnotu 27,33 %.

Trend vývoja v rámci uvedeného operačného cieľa možno považovať za vyhovujúci, nakoľko aj napriek nižšiemu počtu zrealizovaných aktivít bol informovaný mnohonásobne väčší počet subjektov, ako bolo plánované v operačnom programe.

Prioritná os č . 6 Technická pomoc

Prioritná os č. 6 je financovaná z Kohézneho fondu a svojou alokáciou tvorí 2,70% celkovej alokácie na operačný program. Úroveň čerpania danej prioritnej osi voči alokácii na danú prioritnú os je 50,89 %. Podiel uvedenej prioritnej osi na celkovom čerpaní alokácie za rok 2010 je 2,45%.

V rámci prioritnej osi došlo v roku 2010 v porovnaní s rokom 2009 k poklesu úrovne čerpania alokácie, a to z dôvodu dvoch delimitácií MŽP SR, kedy došlo k mimoriadnemu ukončeniu projektov technickej pomoci a vytvoreniu následníckych projektov v ITMS. Nakoľko k dátumu vypracovania výročnej správy za rok 2010 neboli všetky projekty v ITMS vytvorené ako následnícke projekty, došlo k dočasnému zníženiu čerpania alokácie za prioritnú tému HT86.

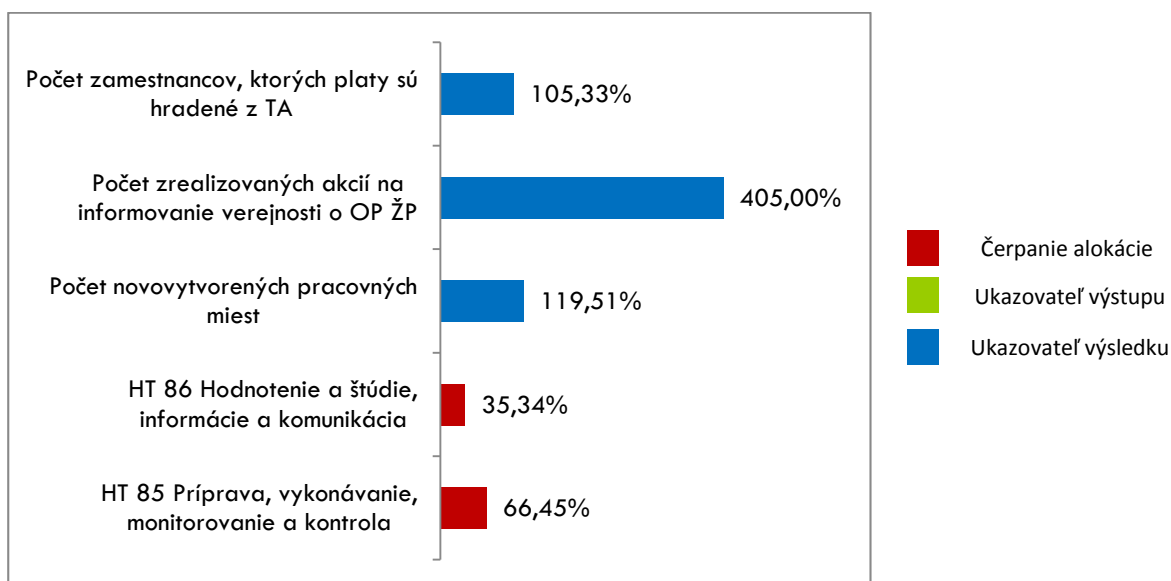
Nakoľko pri projektoch technickej pomoci je predpokladaná cieľová hodnota projektov relatívna z dôvodu ich charakteru, vyhodnotenie čerpania alokácie vo vzťahu k napĺňaniu plánovaných hodnôt merateľných ukazovateľov stanovených v OP bolo uskutočnené voči dosiahnutým hodnotám ukazovateľov k 31. 12. 2010.

Naplnenie hodnôt ukazovateľov stanovených v operačnom programe

| Prioritná téma | Celková alokácia | Suma zazmluvnených projektov (EÚ zdroje) | Podiel zazmluvnených projektov na celkovej alokácii |
|---|---------------------|--|---|
| HT 85 Príprava, vykonávanie, monitorovanie a kontrola | 24 300 000 € | 16 146 493 € | 66,45% |
| HT 86 Hodnotenie a štúdie, informácie a komunikácia | 24 300 000 € | 8 586 799 € | 35,34% |
| SPOLU | 48 600 000 € | 24 733 292 € | 50,89% |

| Ukazovatele | Plánovaná hodnota ukazovateľa podľa OP | Naplnená hodnota ukazovateľa zazmluvnených projektov | Podiel hodnoty ukazovateľa u zazmluvnených projektoch |
|---|--|--|---|
| Počet novovytvorených pracovných miest | 41 | 49 | 119,51% |
| Počet zrealizovaných akcií na informovanie verejnosti o OP ŽP | 40 | 162 | 405,00% |
| Počet zamestnancov, ktorých platy sú hradené z TA | 150 | 158 | 105,33% |
| <i>Počet zamestnancov, ktorých platy sú hradené z TA - muži</i> | | 69 | N/A |
| <i>Počet zamestnancov, ktorých platy sú hradené z TA - ženy</i> | | 89 | N/A |

Pozn. Plánovaná hodnota indikátora „Počet zamestnancov, ktorých platy sú hradené z TA nezahŕňa východiskovú hodnotu.



V rámci prioritnej témy 85 je k 31. 12. 2010 zazmluvnená suma projektov na úrovni 66,45% z celkovej alokácie na prioritnú os 6. V rámci uvedenej prioritnej témy vykazuje ukazovateľ „Počet zamestnancov, ktorých platy sú hradené z TA“ hodnotu 105,33 % z plánovanej hodnoty, čo dokazuje, že uvedený ukazovateľ bol naplnený. Rovnako je možné vyhodnotiť napĺňanie ukazovateľa „Počet novovytvorených pracovných miest“, kde je vykazovaná hodnota 119,51% z plánovanej hodnoty. Uvedené dva ukazovatele sú navzájom úzko prepojené, a to tak, že ukazovateľ „počet zamestnancov, ktorých platy sú hradené z TA“ obsahuje východiskovú hodnotu pracovných miest z predchádzajúceho programového obdobia (109), t.j. hodnota 150 zamestnancov tvorí nárast o 41 zamestnancov, ktorý predstavuje plánovanú hodnotu indikátora „počet novovytvorených pracovných miest“.

Prekročenie naplnených hodnôt uvedených ukazovateľov vyplýva zo skutočnosti, že i ukazovatele stanovené v operačnom programe nekorešponujú s hodnotami schválenými uznesením vlády SR č. 396/2007, kde bol v rámci administratívnych kapacít schválený počet zamestnancov, podieľajúcich sa na implementácii OP ŽP, vo výške 160. Uvedená skutočnosť bola premietnutá do projektov technickej pomoci, kde boli cieľové hodnoty merateľných ukazovateľov stanovené v súlade s uznesením vlády.

V rámci prioritnej témy 86 je k 31. 12. 2010 zazmluvnená suma projektov na úrovni 35,34% z celkovej alokácie na uvedenú prioritnú tému v rámci prioritnej osi 6. Ukazovateľ, sledovaný v rámci predmetnej prioritnej témy, a to Počet zrealizovaných akcií na informovanie verejnosti o OP ŽP, vykazuje hodnotu 405,00% z plánovanej hodnoty, čo poukazuje na jeho napĺňanie. Naplnená hodnota daného indikátora bola prekročená z dôvodu, že hodnota ukazovateľa v operačnom programe odzrkadľovala len údaje za Riadiaci orgán, nie za všetky oprávnené subjekty v rámci prioritnej osi 6.

V nadväznosti na čerpanie finančných prostriedkov v rámci jednotlivých prioritných tém prioritnej osi 6 je možné celkovo vyhodnotiť napĺňanie ukazovateľov ako úspešné.

Vzhľadom na pomer čerpania finančných prostriedkov v rámci prioritnej témy 85 a prioritnej témy 86 a prihliadajúc na plánované aktivity, ktoré sa budú realizovať do konca programového obdobia, je potrebné v nasledujúcom roku vypracovať analýzu čerpania a vzhľadom na nepomer čerpania medzi prioritnými témami vykonať presun finančných prostriedkov medzi prioritnými témami v rámci prioritnej osi 6.

ZÁVER

Na základe výsledkov analýzy súčasného stavu implementácie operačného programu možno predpokladať, že splnenie jednotlivých cieľov prioritných osí a dosiahnutie plánovaných hodnôt prislúchajúcich merateľných ukazovateľov nebude ohrozené.

Nakoľko v rámci prioritnej osí 1 a 2 je dostatok disponibilných prostriedkov a úroveň dosiahnutia plánovaných hodnôt ukazovateľov je v súčasnosti vyhovujúca, možno predpokladať pri vyhlásení ďalších výziev na prioritnú os 2, ako aj schválenia veľkých projektov, dosiahnutie plánovaných hodnôt merateľných ukazovateľov na úrovni OP.

V rámci prioritnej osi 3 bol identifikovaný problém pri dosiahnutí hodnôt ukazovateľa „Zníženie emisií prchavých organických látok (spolu za jednotlivé projekty)“, ktorý v súčasnosti vykazuje nulovú hodnotu. Po vykonaní zmien v OP súvisiacich s implementáciou finančného mechanizmu JEREMIE, plánuje RO využiť rezervovanú časť alokácie pre JEREMIE na vyhlásenie výzvy na operačný cieľ 3.1, čo môže napomôcť k naplneniu hodnoty daného ukazovateľa.

V rámci prioritnej osi 4 je predpoklad naplňania ukazovateľov veľmi priaznivý, s výnimkou ukazovateľa súvisiaceho s realizáciou operačného cieľa 4.4, ktorý bol zapríčinený zdĺhavým legislatívnym procesom v oblasti environmentálnych záťaží. V priebehu roka 2011 RO plánuje orientovať výzvu práve na naplňanie uvedeného cieľa, čím sa predpokladá dosiahnutie príslušných ukazovateľov operačného programu.

V rámci prioritnej osi 5 možno zaznamenať nevyhovujúci vývoj najmä v prípade operačného cieľa 5.1, kde súčasné hodnoty viacerých ukazovateľov dosahujú veľmi nízku úroveň, prípadne nulovú. Nakoľko disponibilné finančné prostriedky v rámci daného operačného cieľa sú nepostačujúce na vyhlásenie ďalšej výzvy RO, pristúpi k možnému presunu finančných prostriedkov medzi HT54 a HT51 tak, aby bolo možné vyhlásiť výzvu na operačný cieľ 5.1 a napomôcť tak zlepšiť nepriaznivý stav v danej oblasti.